



แผนผังโรงเรียนโพธาวัฒนาเสนี

เฉพาะบุคคล
ประศุกตรวจโลหะ (Walk Through)

เฉพาะรถพระที่นั่ง
ประศุกตรวจโลหะ (Walk Through)

บุคคล/ยานพาหนะ
ประศุกตรวจโลหะ (Walk Through)




ประตูเข้า จันท / ประชาชน



เฮลิคอปเตอร์ขนส่ง รร.

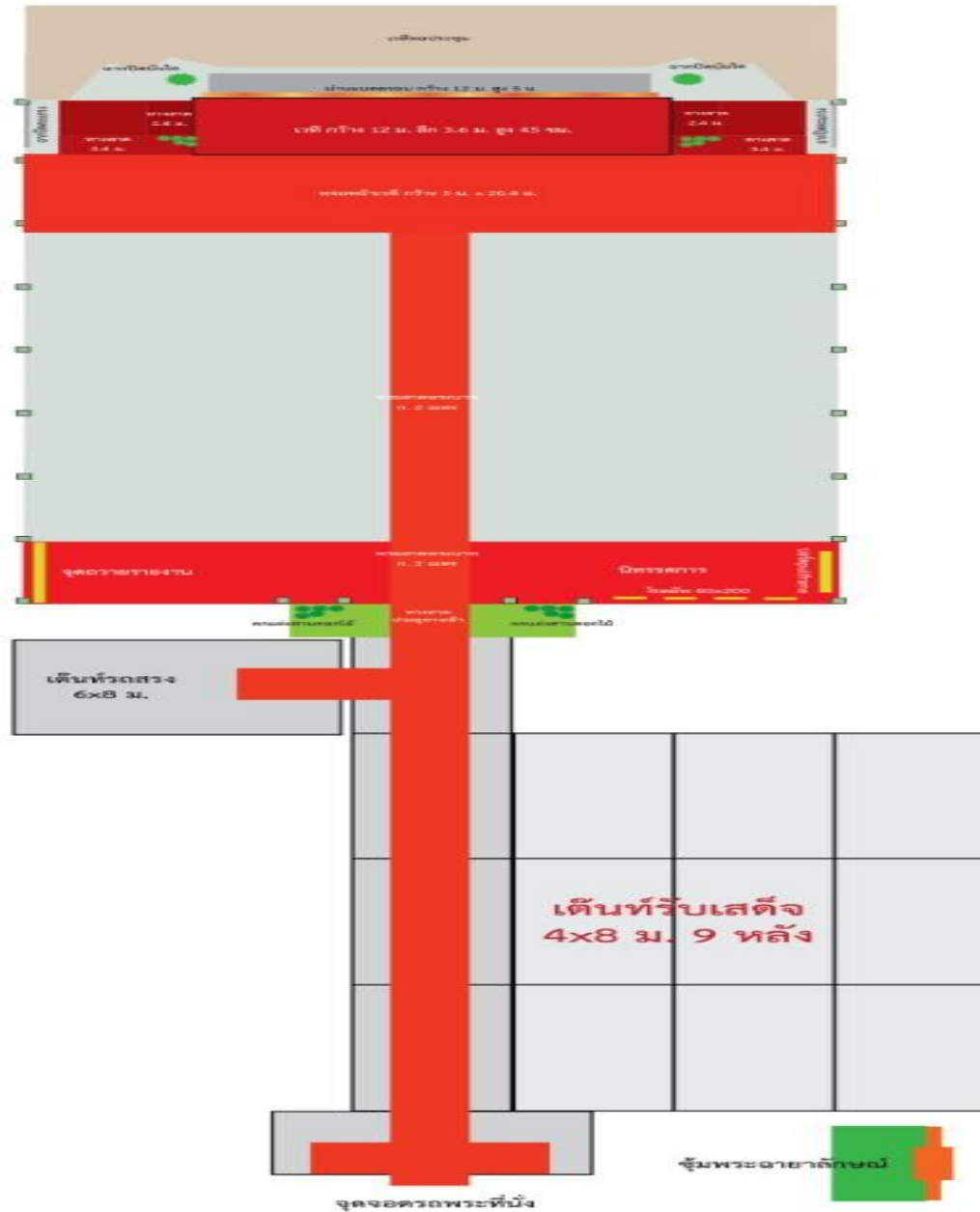




จุดกางเต้นท์ประชาชน



แผนผังงานจัดสถานที่รับเสด็จ ณ หอประชุม ร.ร.โพธารามเสนา



**อาคาร
ทรงงาน**

	เดิน ประชาชน	
เดิน ขนาด 4 X 8 ม	วางเก้าอี้ ห่าง 80 ซม	
4 = 8 ตัว ห่าง 50 ซม 8 = 10 ตัว ห่าง 80 ซม	= $8 \times 10 = 80$ ตัว / <u>เดิน</u>	

ลาดพระบาท

ลาดพระ
บาท

รถห้องสง





จุดที่ประทับ



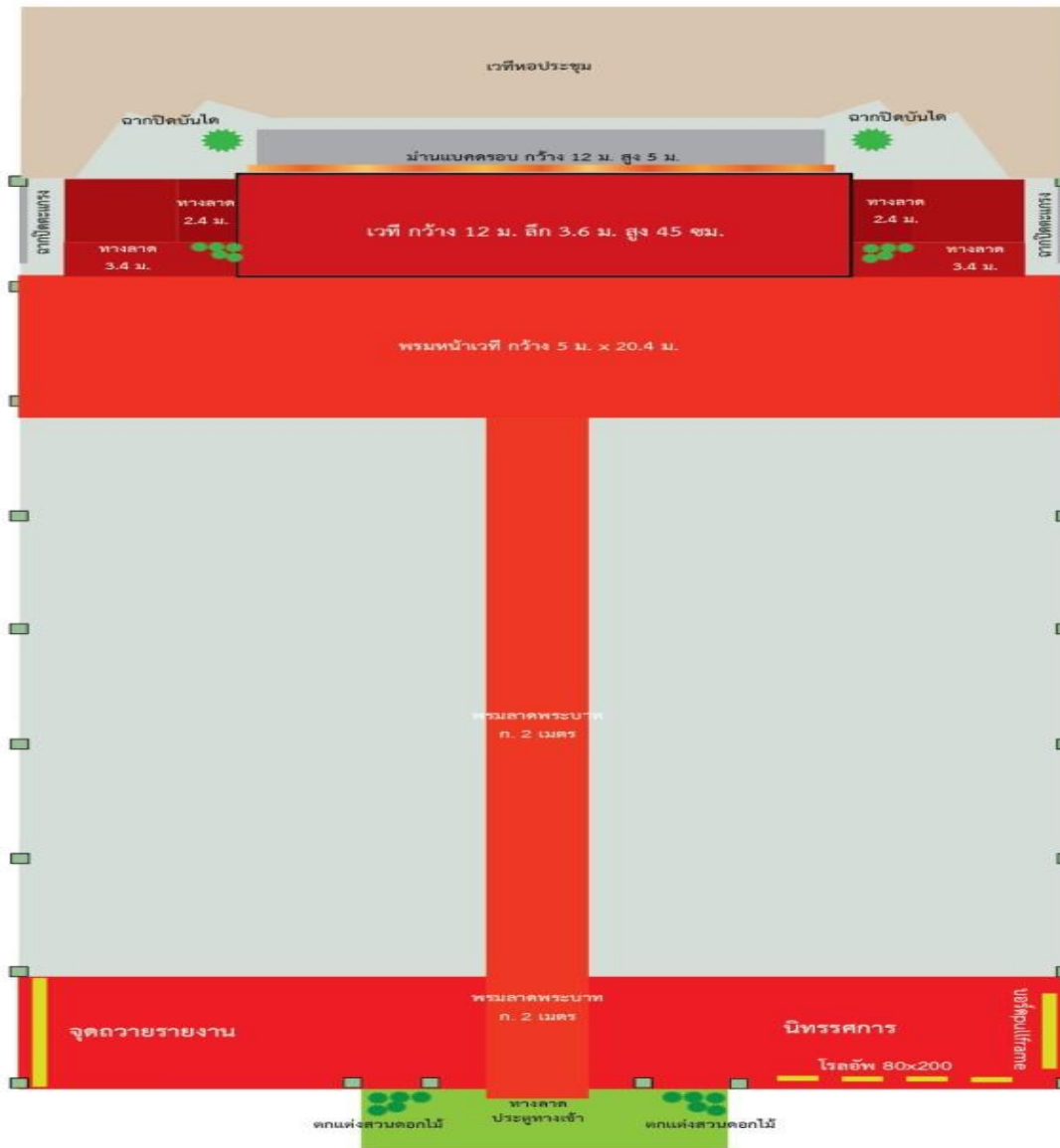
ที่ประทับ



ที่ประทับ



แผนผังงานจัดสถานที่รับเสด็จ ณ หอประชุม ร.ร.โพธารัตนาเสนี



เส้น ปรตทวน 15 เมตร

หอประชุม

เวทีหอประชุม

เส้นใต้
7 เมตร

เก้าอี้ ควบคุมตัว
มูลนิธิ
15 ตัว

เส้น 1

เส้น 1 ม

วางเก้าอี้ขึ้นบน เส้น 50 ซม ได้ 10 ตัว
แนวยาว เส้น 50 ซม ได้ 21 แถว
= 10 X 20 = 200

วางเก้าอี้ขึ้นบน เส้น 50 ซม ได้ 10 ตัว
แนวยาว เส้น 50 ซม ได้ 25 แถว
= 10 X 25 = 250

ยาว
20
เมตร

เส้น
ใต้
7
เมตร
พรม
แดง
2
เมตร
ประตู

ปู พรมแดง / เก้าอี้ควบคุมตัว 5 ตัว / พาน
เส้นใต้ 3 เมตร

จุดตรวจรายงาน หน่วยแพทย์

เบาะครอบ หน่วยแพทย์

ขวา



ตัวอย่างที่ ประทับ



ตัวอย่างถวายรายงาน



20:11:39



ราชสำนักฯ ประจำวันที่ ๒๗ สิงหาคม ๒๕๖๓ ติดตามข่าวเพิ่มเติมได้ที่ Ro

สถานที่จัดหน่วยแพทย์



ประตู 1 จุดคัดกรอง / ไทยชนะ

อาคารโดม

เวที

ทีมปศุสัตว์

สัตว์แพทย์จากส่วนกลาง 4 คน

มูลนิธิ พอ.สว

ส่งต่อ ใน / นอก จังหวัด

พมจ

ทันต

แผน
ไทย

ตรวจ
เชื้อ

แพทย์ตรวจ 10 โต๊ะ

จ่ายยา

ป้ายผ้า
หน่วย
แพทย์
พอ.สว

ทำบัตร

ซักประวัติ คัดกรอง BP/อุณหภูมิ

ตัวอย่าง ชุ้มเทิดพระเกียรติ









จุดอาหารและน้ำดื่ม



เพื่อประสานการปฏิบัติ

คำแนะนำสำหรับจัดทำบัตรแสดงตน และโบว์สัญลักษณ์ สำหรับการรับเสด็จฯ (๔๐๖)

ข้อ ๑ สีพื้นบัตร แบ่งตามพื้นที่ปฏิบัติการเป็น ๓ พื้นที่ หรือ ตามหน้าที่เฉพาะ

 <p>ผู้ตามเสด็จ</p> <p>ใช้สำหรับ</p> <ul style="list-style-type: none"> - VIP ที่ตามเสด็จ / นั่งร่วมโต๊ะเสวย 	 <p>ใช้สำหรับ</p> <ul style="list-style-type: none"> - ข้าราชการผู้ใหญ่ / ผู้ร่วมโต๊ะเสวย - ผู้ร่วมพิธีในพลับพลาพิธี <p style="text-align: center;">เขตหวงห้ามเด็ดขาด</p>
 <p>ใช้สำหรับ</p> <ul style="list-style-type: none"> - ผู้ถวายรายงานนิทรรศการ หรือประจํานิทรรศการ - ผู้ร่วมพิธีทั่วไป <p style="text-align: center;">เขตหวงห้ามเฉพาะ</p>	 <p>ใช้สำหรับ</p> <ul style="list-style-type: none"> - ผู้ปฏิบัติหน้าที่ทางเจ้าภาพ เช่น บริการ, แม่ครัว, คนขับลิฟต์ เป็นต้น - ผู้ปฏิบัติหน้าที่หน่วยงานที่สนับสนุน เช่น ช่างเทคนิค, ไฟฟ้า, เครื่องเสียง, สารณีขับรถ เป็นต้น <p style="text-align: center;">พื้นที่ควบคุม</p>

- ตัวอย่างการจัดทำบัตรแสดงตน -



ข้อ ๒ โบว์หรือสติ๊กเกอร์ สำหรับผู้มีหน้าที่พิเศษ ดังนี้



หมายเลขชุด



หมายเลขลำดับเข้ารับพระราชทานสิ่งของ

หมายเหตุ ผู้ที่มีหน้าที่พิเศษมากกว่า ๑ หน้าที่ ให้ติดทั้ง ๒ โบว์

ข้อ ๓ ปกอกแขนสำหรับช่างภาพ

- สีม่วง (เจ้าภาพ)

รับรองเอกสาร

ข้อ ๔ สติ๊กเกอร์ - สำหรับประชาชนเฝ้ารับเสด็จฯ (ในพื้นที่ปิด)
- ประชาชนเข้าร่วมงาน

} ต้องผ่านการคัดกรอง

พล.ต.กิตติ มหายศนันท์
ผอ.กองนโยบายและแผน
กรมฝ่ายยุทธการ (อ) ทม.ร.อ.