

สถานการณ์
โรคติดเชื้อไวรัสโคโรนา 2019
(COVID-19)

วันที่ 29 ตุลาคม 2564





สถานการณ์ COVID-19 ทั่วโลก 219 ประเทศ 2 เขตบริหารพิเศษ 2 เรือสำราญ

Confirmed 245,771,206
+ 473,582

Severe 75,309
+ 237 (0.03%)

Recovered 222,763,063
+ 396,258 (90.64%)

Deaths 4,987,803
+ 8,597 (2.03%)

PLACES		CONFIRMED	NEW CASES	DEATHS	ACTIVE CASES	PLACES		CONFIRMED	NEW CASES	DEATHS	ACTIVE CASES
1	USA	46,587,441	76,361	761,842(1,584)	9,358,631	11	Colombia	4,995,694	1,680	127,159(26)	29,144
2	India	34,231,207	16,342	456,418(734)	168,070	12	Italy	4,752,368	4,598	131,954(50)	75,365
3	Brazil	21,766,168	17,184	606,726(433)	194,146	13	Germany	4,527,120	26,099	95,940(146)	194,080
4	UK	8,897,149	43,941	140,041(207)	1,524,795	14	Indonesia	4,241,809	719	143,299(29)	12,735
5	Russia	8,352,601	36,582	233,898(1,123)	875,968	15	Mexico	3,793,783	4,538	287,274(392)	350,240
6	Turkey	7,936,007	26,896	69,769(210)	489,417	16	Poland	2,990,509	8,361	76,672(133)	223,255
7	France	7,140,294	6,528	117,589(34)	96,978	17	South Africa	2,920,581	472	89,049(62)	18,314
8	Iran	5,888,100	10,644	125,716(197)	307,055	18	Ukraine	2,825,733	22,574	65,628(692)	358,400
9	Argentina	5,284,485	1,485	115,889(23)	18,653	19	Philippines	2,768,849	3,218	42,348(271)	50,152
10	Spain	5,006,675	2,532	87,289(51)	58,343	20	Malaysia	2,448,372	6,148	28,674(98)	71,713

24 Thailand 1,884,973(+9,658) cases 19,006(+84) Deaths

(ข้อมูล ณ วันที่ 28 ตุลาคม 2564 เวลา 10.00 น.)

ที่มา : worldometers




สถานการณ์ COVID-19 ประเทศในทวีปเอเชีย

ประเทศในเอเชียพบผู้ป่วยอย่างต่อเนื่อง ได้แก่

อินเดีย อินโดนีเซีย มาเลเซีย ฟิลิปปินส์ ปากีสถาน ญี่ปุ่น บังคลาเทศ ไทย

อัตราป่วย ต่อประชากร 1 ล้านคน



อัตราตาย ต่อประชากร 1 ล้านคน



	PLACES	CONFIRMED	NEW CASES	DEATHS	ACTIVE CASES
2	India	34,231,207	16,342	456,418(734)	168,070
14	Indonesia	4,241,809	719	143,299(29)	12,735
19	Philippines	2,768,849	3,218	42,348(271)	50,152
20	Malaysia	2,448,372	6,148	28,674(98)	71,713
24	Thailand	1,884,973	9,658	19,006(84)	99,144
26	Japan	1,717,367	314	18,221(14)	4,694
30	Bangladesh	1,568,563	306	27,841(7)	8,254
33	Pakistan	1,271,027	516	28,414(13)	23,439
40	Vietnam	900,585	4,411	21,856(54)	66,415
60	Myanmar	496,901	1,003	18,603(21)	16,415
75	S. Korea	358,412	1,950	2,808(9)	24,751
96	Singapore	184,419	5,324	349(10)	32,490
109	Cambodia	118,111	111	2,758(7)	1,562
113	China	96,938	59	4,636	659
135	Laos	37,751	733	59(3)	31,134
169	Brunei	12,710	115	82	2,353



ศูนย์ข้อมูล
COVID-19
กรมประชาสัมพันธ์

สถานการณ์ COVID-19 ในประเทศไทย

29 ตุลาคม 2564

หายป่วยวันนี้

+8,747

ติดเชื้อมีเพิ่มวันนี้

+8,968

ผู้ติดเชื้อใหม่
+8,778

เรือนจำ / ที่ต้องขัง
+190

ตั้งแต่ 1 เมษายน 2564 หายป่วยสะสม

1,748,144

ป่วยสะสม ตั้งแต่ 1 เมษายน 2564

1,865,078

กำลังรักษา

99,301

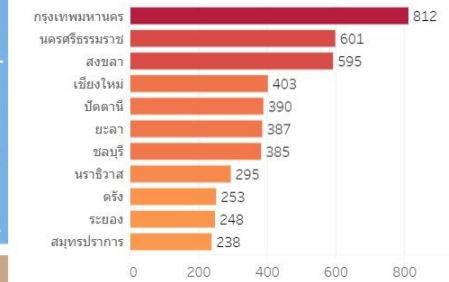
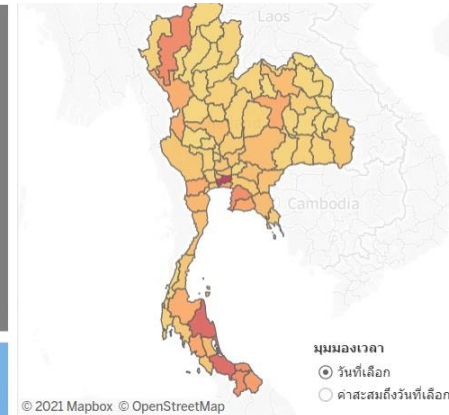
เสียชีวิตเพิ่ม

64



อย่างน้อย	สะสม	(เพิ่มขึ้น)	ครอบคลุม
1 เข็ม	41,514,733	+342,830	57.63%
2 เข็ม	29,873,678	+389,871	41.47%
3 เข็ม	2,328,942	+34,357	

ข้อมูลวันที่ : 10/28/2021





จำนวนผู้ติดเชื้อโควิดในประเทศไทยรายใหม่ และสะสม วันที่ 1 เม.ย. 64 – 28 ต.ค. 64 เวลา 01:00 น.

ที่	จังหวัด	1 เม.ย. – 21 ต.ค.	22-ต.ค.	23-ต.ค.	24-ต.ค.	25-ต.ค.	26-ต.ค.	27-ต.ค.	28-ต.ค.	รวม(ราย)
รวม		1,789,450	9,800	9,737	9,345	8,664	7,696	8,445	9,647	1,852,784
1	กรุงเทพมหานคร	390,942	908	935	929	903	901	859	845	397,222
2	สมุทรปราการ	119,648	307	312	294	274	194	306	356	121,691
3	ชลบุรี	97,983	299	373	289	295	245	297	375	100,156
4	สมุทรสาคร	91,476	84	87	77	77	46	72	130	92,049
5	เรือนจำฯ	72,169	120	70	139	201	128	160	218	73,205
6	นนทบุรี	55,968	94	92	78	68	118	99	96	56,613
7	สงขลา	40,971	676	695	682	586	620	551	677	45,458
8	ระยอง	38,633	227	230	259	244	229	208	273	40,303
9	ยะลา	36,780	432	434	487	340	247	475	496	39,691
10	ปทุมธานี	37,479	79	50	76	95	31	23	97	37,930
11	ราชบุรี	34,761	238	226	173	150	183	169	227	36,127
12	นราธิวาส	33,290	306	251	265	352	322	331	327	35,444
13	ปัตตานี	31,545	422	512	511	618	621	532	369	35,130
14	นครปฐม	32,943	87	51	57	50	22	18	56	33,284
15	ฉะเชิงเทรา	31,603	88	77	88	77	52	125	109	32,219

หมายเหตุ * ปรับข้อมูลจำนวนผู้ติดเชื้อ เฉพาะกลุ่มผู้ติดเชื้อภายในประเทศ ไม่รวมกลุ่มขนส่งสินค้า ยืนยันผลการติดเชื้อจากการสอบสวนโรคในระบบรายงาน ในช่วงต้นการระบาดระลอกใหม่ และไม่มีผู้ป่วยในสถานกักกัน



10 จังหวัด

ติดเชื้อโควิด-19 สูงสุด

28 ต.ค.
2 5 6 4

		วันนี้	ยอดสะสม
1	กรุงเทพมหานคร	845	397,222 ราย
2	สงขลา	677	45,458 ราย
3	นครศรีธรรมราช	612	28,115 ราย
4	ยะลา	496	39,691 ราย
5	ชลบุรี	375	100,156 ราย
6	ปัตตานี	369	35,130 ราย
7	สมุทรปราการ	356	121,691 ราย
8	เชียงใหม่	356	15,143 ราย
9	นราธิวาส	327	35,444 ราย
10	ประจวบคีรีขันธ์	280	14,753 ราย



รายงานสถานการณ์ COVID-19 ในจังหวัดราชบุรี

ระลอกใหม่ **เมษายน** ตั้งแต่วันที่ 1 เมษายน – 29 ตุลาคม 2564

ผู้ป่วยรายใหม่วันนี้

+225

ผู้ป่วยยืนยันสะสม
ระลอกใหม่ **เมษายน**

36,353

สะสมทั้งหมด

36,304

รักษาหาย

+192

ระลอกใหม่เมษายน

32,938

สะสมทั้งหมด

32,887

ยังรักษา

3,125

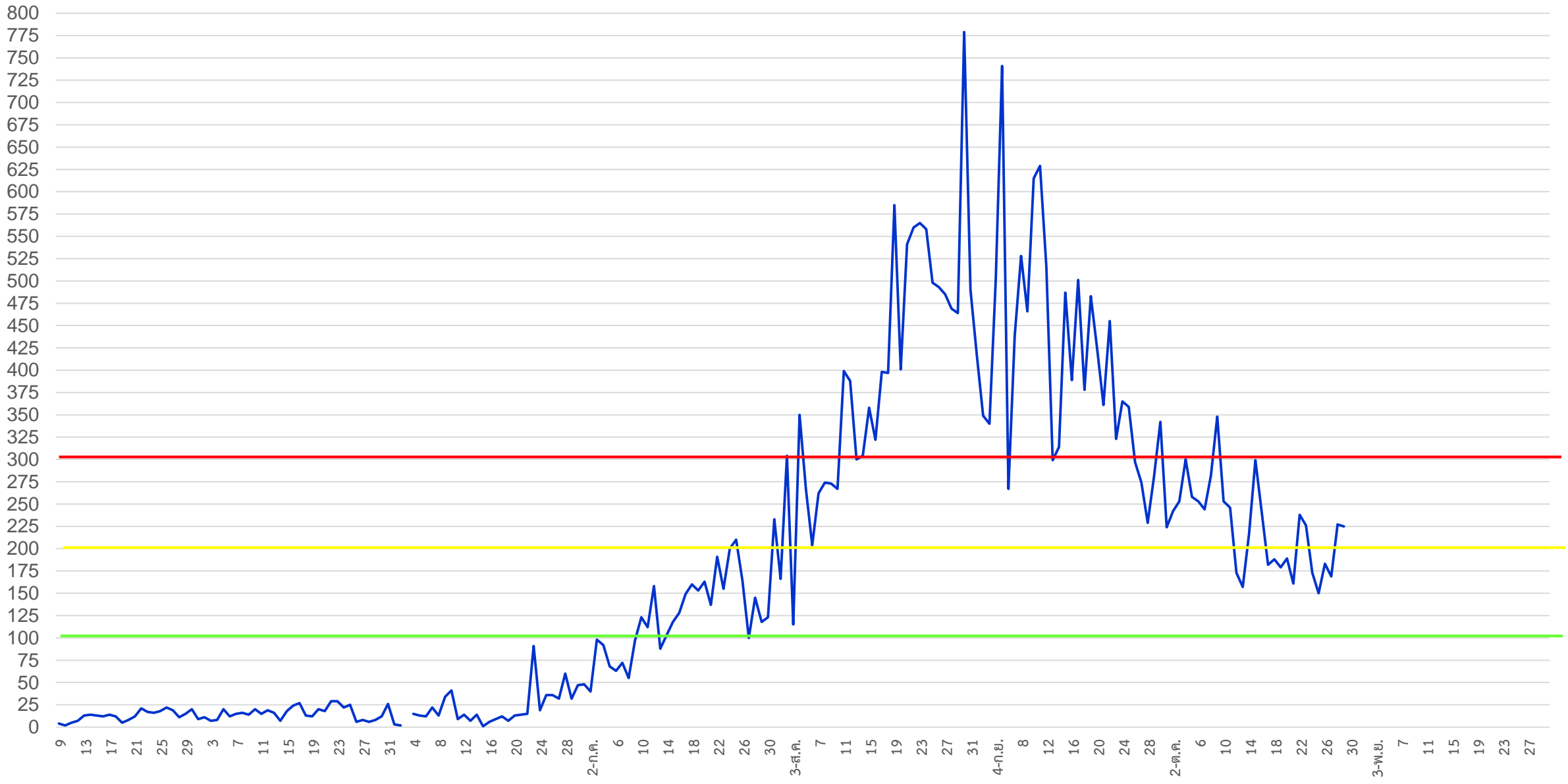
เสียชีวิต

+0

เสียชีวิตสะสม **341** ราย

จำนวนผู้ป่วยโควิด-19 ระลอกใหม่เมษายน จำแนกตามวันรายงาน จังหวัดราชบุรี

จำนวน



วันที่

จำนวนผู้ป่วยโควิด-19 ระลอกใหม่เมษายน รายอำเภอ

ลำดับ	อำเภอ	1 เม.ย.- 30 ก.ย.	1-7 ต.ค.	8-14 ต.ค.	15-21 ต.ค.	22-28 ต.ค.	29-4 พ.ย.	รวม	22 ต.ค.	23 ต.ค.	24 ต.ค.	25 ต.ค.	26 ต.ค.	27 ต.ค.	28 ต.ค.	29 ต.ค.
1	เมือง	8,851	482	391	317	324	49	10,414	52	65	59	60	25	27	36	49
2	บ้านโป่ง	6,186	320	381	328	285	67	7,567	45	46	39	28	44	45	38	67
3	โพธาราม	5,168	300	220	153	113	27	5,981	27	15	14	3	3	36	15	27
4	ดำเนินสะดวก	3,579	234	210	170	156	18	4,367	28	21	21	4	59	8	15	18
5	ปากท่อ	1,834	175	119	141	112	11	2,392	1	36	9	11	19	15	21	11
6	บางแพ	1,364	85	95	60	77	10	1,691	13	13	5	10	7	2	27	10
7	สวนผึ้ง	554	50	161	154	175	29	1,123	46	27	0	19	11	15	57	29
8	จอมบึง	704	45	44	66	78	0	937	23	1	4	13	11	15	11	0
9	บ้านคา	553	49	11	7	28	1	649	0	0	21	2	1	3	1	1
10	วัดเพลง	234	9	8	10	4	0	265	1	0	1	0	0	1	1	0
	ตจว.	809	25	37	33	14	13	931	2	2	0	0	3	2	5	13
	รวม	29,873	1,774	1,676	1,439	1,366	225	36,353	238	226	173	150	183	169	227	225

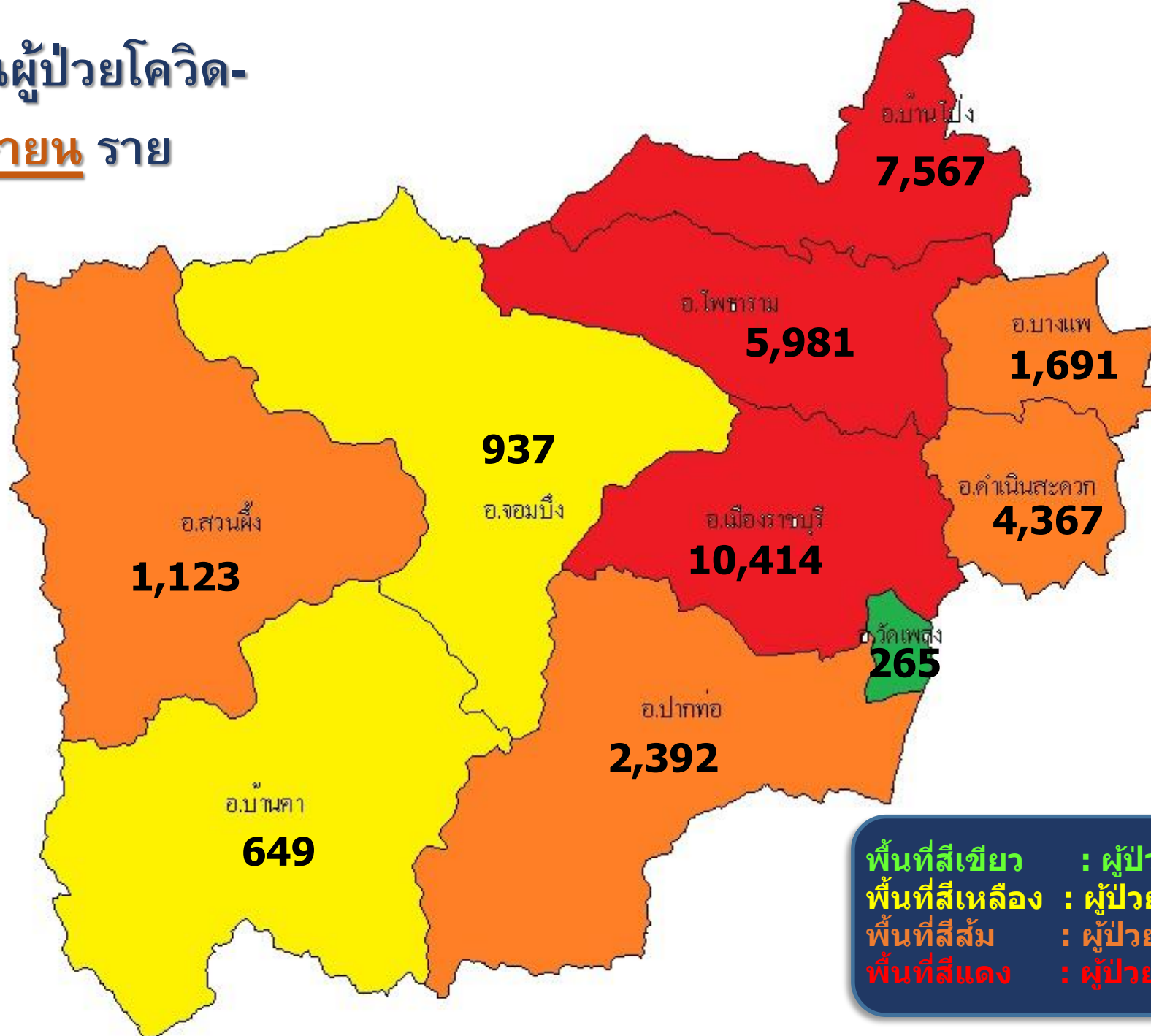
จำนวนผู้ป่วยโควิด-19 ระลอกใหม่เมษายน รายอำเภอ

ลำดับ	อำเภอ	เมษายน	พฤษภาคม	มิถุนายน	กรกฎาคม	สิงหาคม	กันยายน	ตุลาคม	รวม
1	เมือง	105	160	201	1,508	3,737	3,140	1,563	10,414
2	บ้านโป่ง	45	82	177	585	2,400	2,897	1,381	7,567
3	โพธาราม	52	90	71	413	2,527	2,015	813	5,981
4	ดำเนินสะดวก	23	19	30	519	1,286	1,702	788	4,367
5	ปากท่อ	15	85	57	224	407	1,046	558	2,392
6	บางแพ	20	6	9	147	542	640	327	1,691
7	สวนผึ้ง	1	2	6	79	240	226	569	1,123
8	จอมบึง	7	19	4	39	399	236	233	937
9	บ้านคา	0	14	6	51	311	171	96	649
10	วัดเพลง	0	2	18	15	80	119	31	265
	ตจว.	12	13	53	283	307	141	122	931
	รวม	280	492	632	3,863	12,236	12,370	6,480	36,353
	ผู้ป่วยเพิ่มรายเดือน	-	1.7 เท่า	1.3 เท่า	6.1 เท่า	3.1 เท่า	เพิ่ม 134		

เป้าหมายจำนวนผู้ป่วยจังหวัดราชบุรี ตามมาตรการ ลด 25 % ทุกสัปดาห์ (wk4 25-31 ต.ค. 64)

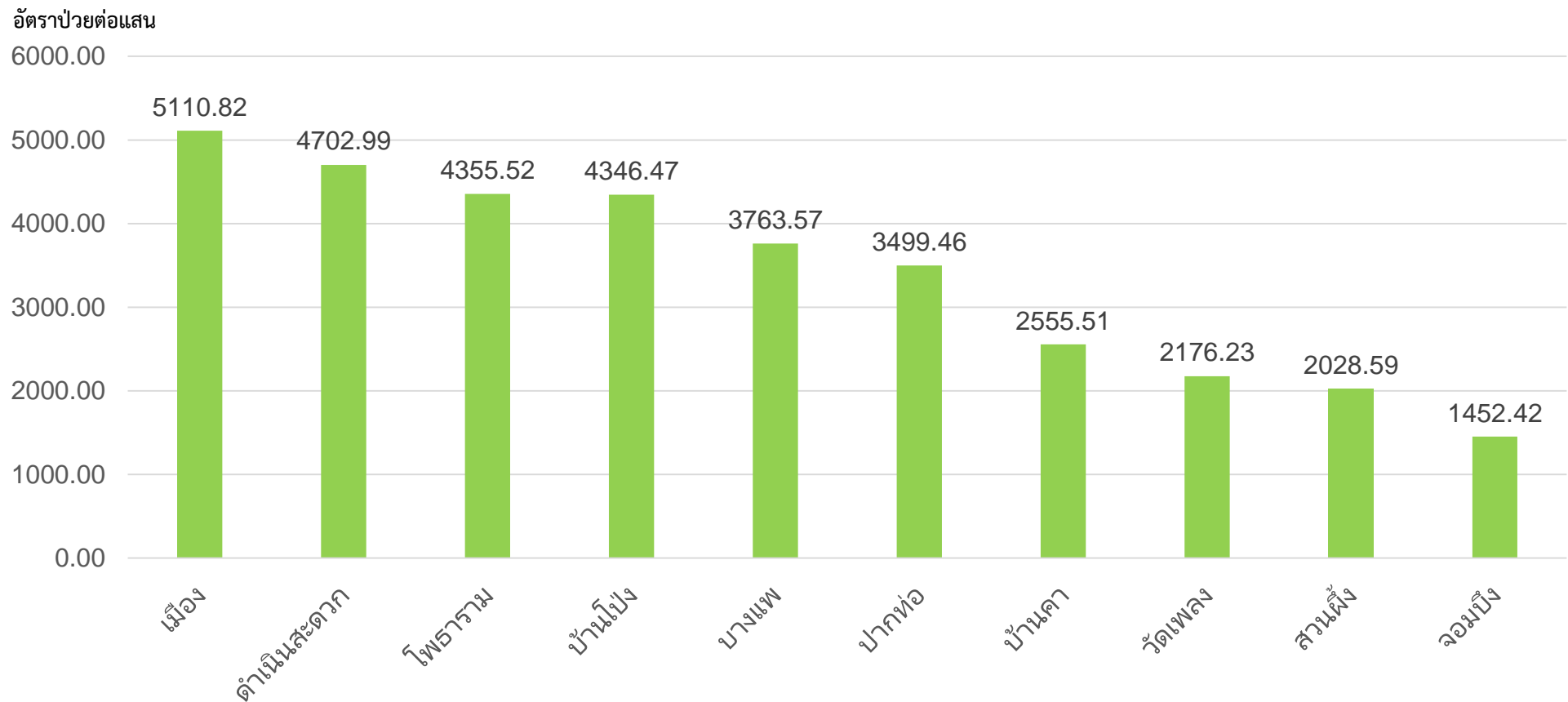
ลำดับ	อำเภอ	จำนวนผู้ป่วย สัปดาห์ที่ผ่านมา (18-24 ต.ค. 64)	เป้าหมาย จำนวน ผู้ป่วยในสัปดาห์นี้ ลด 25 % (25-31 ต.ค. 64)	จำนวนผู้ป่วยที่ มิได้เฉลี่ยต่อวัน (ราย)	จำนวนผู้ป่วยรายวัน							รวม	%	ลดลง %
					25-ต.ค.	26-ต.ค.	27-ต.ค.	28-ต.ค.	29-ต.ค.	30-ต.ค.	31-ต.ค.			
1	เมือง	326	245	35	60	25	26	34	49			194	79.35	40 %
2	บ้านโป่ง	296	222	32	28	44	45	38	67			222	100.00	25 %
3	โพธาราม	120	90	13	3	3	36	15	27			84	93.33	30 %
4	ดำเนินสะดวก	171	128	18	4	59	8	15	18			104	81.09	39 %
5	ปากท่อ	113	85	12	11	19	15	21	11			77	90.86	31 %
6	บางแพ	54	41	6	10	7	2	27	10			56	138.27	+3 %
7	จอมบึง	61	46	7	13	11	15	11	0			50	109.29	18 %
8	สวนผึ้ง	153	115	16	19	11	15	57	29			131	114.16	14 %
9	บ้านคา	25	19	3	2	1	3	1	1			8	42.67	68 %
10	วัดเพลง	11	8	1	0	0	1	1	0			2	24.24	81 %
รวมจังหวัด		1,330	998	143	150	180	166	220	212	0	0	928	93.03	30 %

แผนที่แสดงจำนวนผู้ป่วยโควิด-
19 ระลอกใหม่ เมษายน ราย
อำเภอ



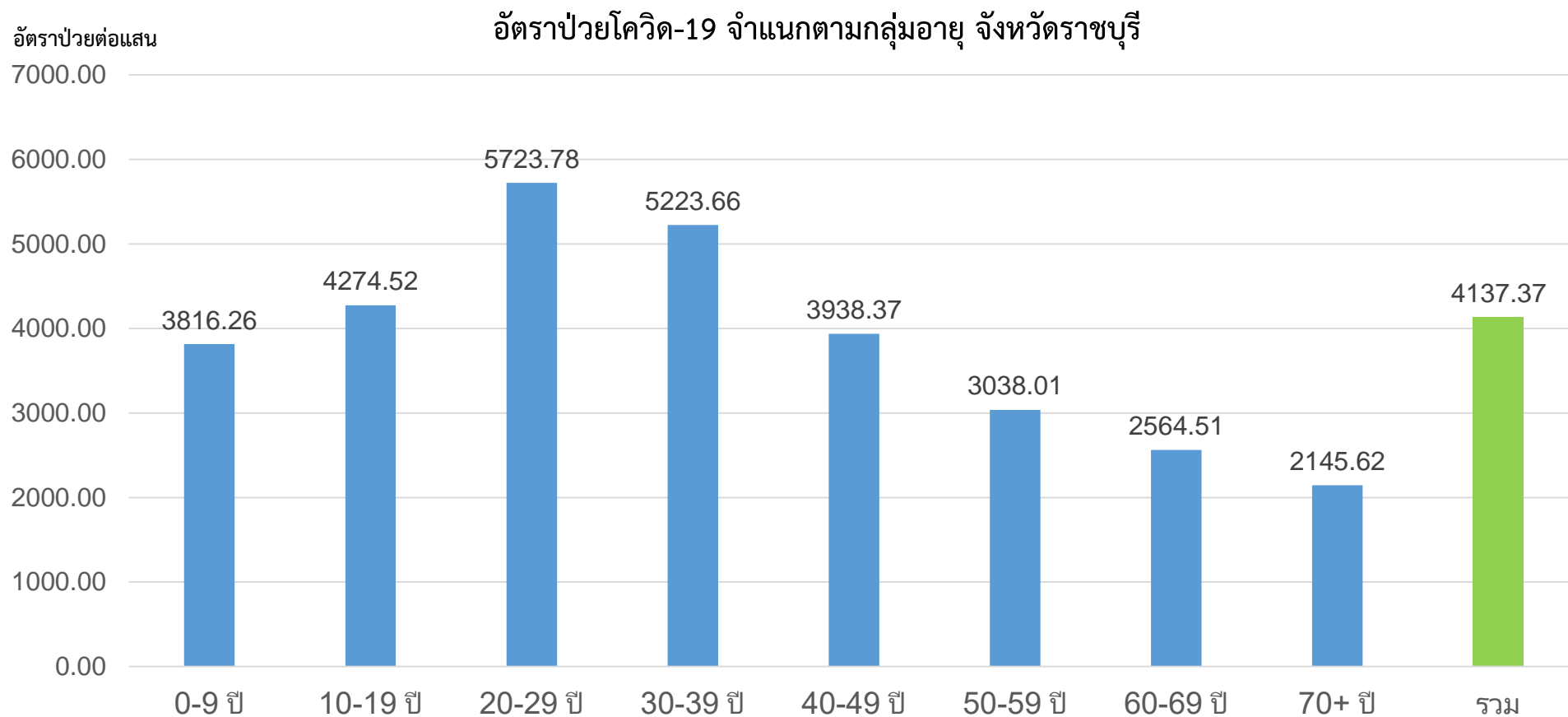
พื้นที่สีเขียว : ผู้ป่วย 1-500 ราย
พื้นที่สีเหลือง : ผู้ป่วย 501-1000 ราย
พื้นที่สีส้ม : ผู้ป่วย 1001-5000 ราย
พื้นที่สีแดง : ผู้ป่วย >5000 ราย

อัตราป่วยต่อแสนประชากรผู้ป่วยโควิด-19 จำแนกรายอำเภอ



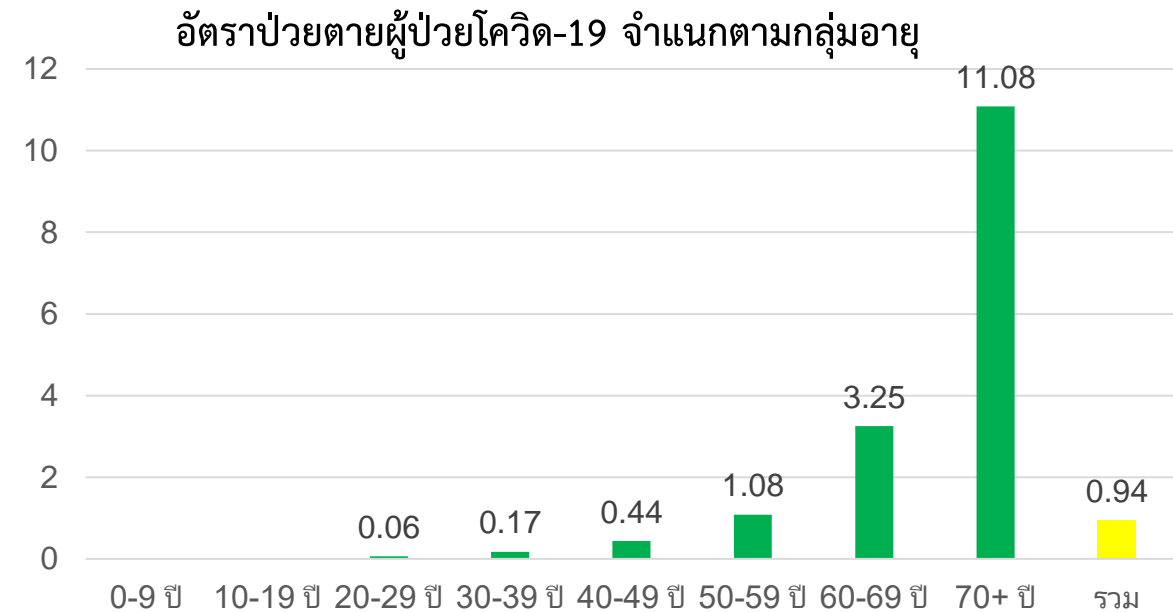
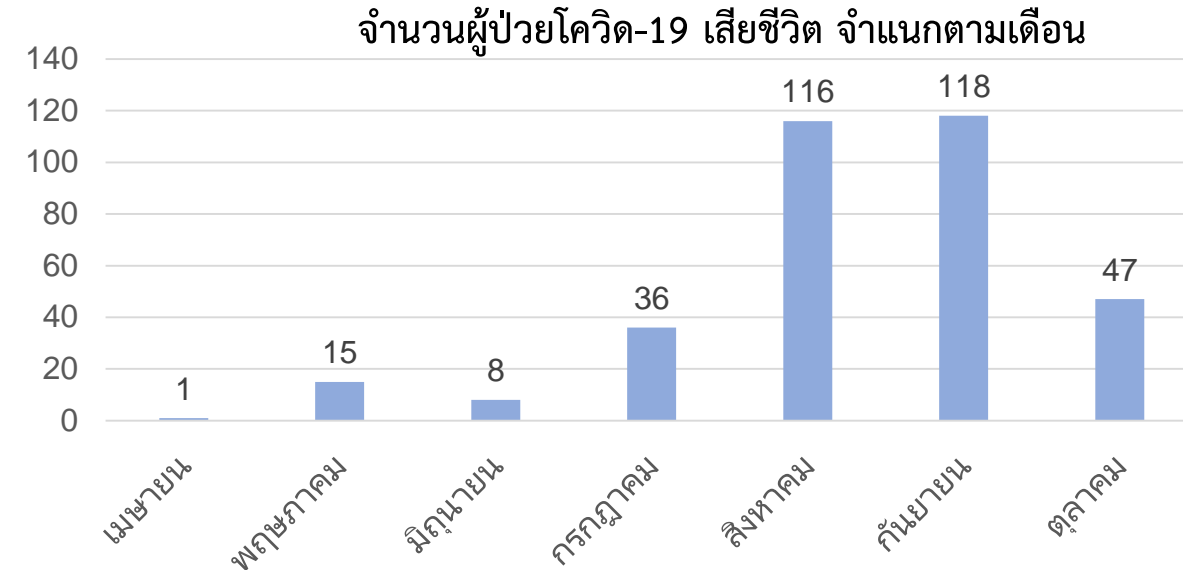
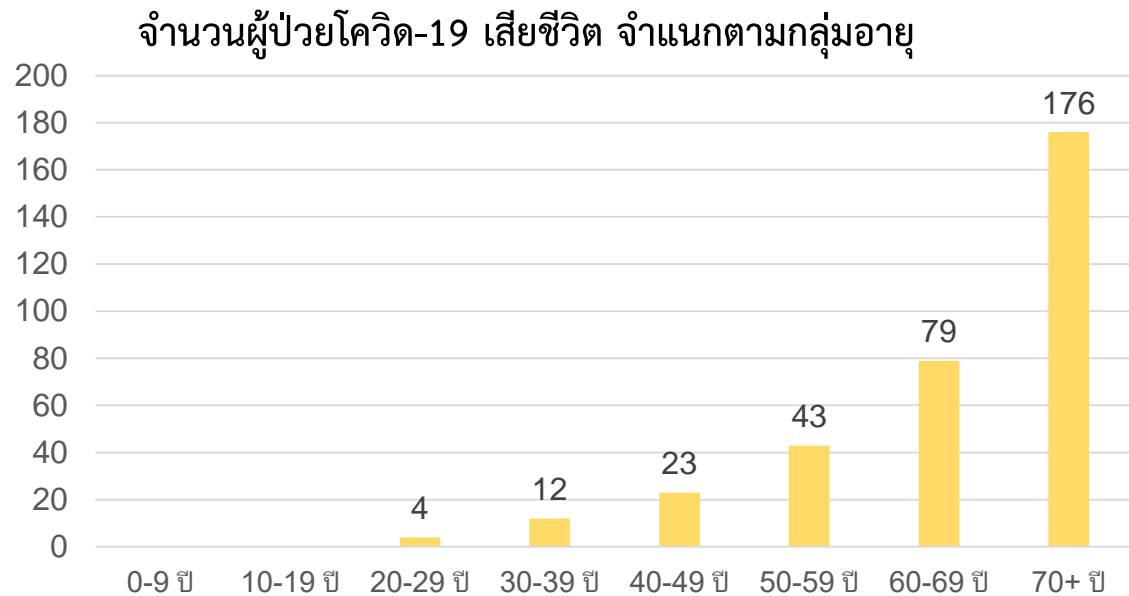
ผู้ป่วยโควิด-19 ระลอกใหม่เมษายน จังหวัดราชบุรี

- จำนวน **36,128** คน อัตราป่วย **4,137.37** ต่อแสน
- เพศ : ชาย 16,957 คน หญิง 19,114 คน 1 : 1.1
- สัญชาติ : ไทย 30,330 คน ต่างด้าว 5,798 คน (16 %)
- อายุ : ต่ำสุด 1 เดือน สูงสุด 101 ปี กลุ่มอายุ 20-29 ปี อัตราป่วย 5,723.78



ผู้เสียชีวิต โควิด-19 ระลอกใหม่ เมษายน จังหวัดราชบุรี

- จำนวน 341 ราย อัตราป่วยตาย ร้อยละ 0.94
- เพศ : ชาย 166 หญิง 175
- อายุ : ต่ำสุด 21 ปี , สูงสุด 100 ปี , เฉลี่ย 63 ปี
- กลุ่มอายุ 70+ ปี เสียชีวิตสูงสุด 176 ราย อัตราป่วยตาย 11.08



**สถานการณ์ CLUSTER จังหวัดราชบุรี
สัปดาห์ที่ 33-42 (29 ส.ค.-27 ต.ค.)**

อำเภอ	จำนวน CLUSTER	สถานะ CLUSTER				หมายเหตุ
		ควบคุมได้	< 14 วัน	14-28 วัน	> 28 วัน	
เมือง	8	6	2	-	-	
บ้านโป่ง	15	11	4	-	-	
โพธาราม	6	6	-	-	-	
ดำเนินสะดวก	9	7	1	1	-	
ปากท่อ	2	2	-	-	-	
บางแพ	2	2	-	-	-	
สวนผึ้ง	3	1	-	2	-	
บ้านคา	1	0	1	-	-	
รวม	46	35	8	3	-	

สถานการณ์ CLUSTER จังหวัดราชบุรี

สัปดาห์ที่	ตำบล/อำเภอ	cluster	วันที่พบผู้ป่วย	ผู้ป่วยล่าสุด	จำนวนผู้ป่วย	สถานะ Cluster	จำนวน Cluster
24 ต.ค. – 30 ต.ค.	ปากแรต/บ้านโป่ง	ร้านน้องท่าเมาะ	26 ต.ค.	26 ต.ค.(6)	6	พบผู้ป่วยใน 7 วัน (active 1 วัน)	
17 ต.ค. – 23 ต.ค.	บ้านไร่/เมือง	บ.บุญอนันต์ฟูด	23 ต.ค.	24 ต.ค.(3) 26 ต.ค.(5)	9	พบผู้ป่วยใน 7 วัน (active 3 วัน)	3 Cluster
	บ้านบึง,บ้านดา/บ้านดา	พุลวิลล่าชะอำ	21 ต.ค.	23 ต.ค.(18)	19	พบผู้ป่วยใน 7 วัน (active 2 วัน)	
	ท่าผา/บ้านโป่ง	ร.ราชาซุรส	17 ต.ค.	26 ต.ค.(10)	19	พบผู้ป่วยใน 7 วัน (active 9 วัน)	
10 ต.ค. – 16 ต.ค.	ดอนกรวย / ดำเนินสะดวก	เจริญโคโคन्ह	13 ต.ค.	16 ต.ค.(4) 17 ต.ค.(1)	10	พบผู้ป่วยใน 8-14 วัน (active 4 วัน)	6 Cluster เหลือ 4 Cluster
	สวนกล้วย/ บ้านโป่ง	รง.เส้นก๋วยเตี๋ยวยุวุฒิ	14 ต.ค.	17 ต.ค.(1) 22 ต.ค.(1)	13	พบผู้ป่วยใน 7 วัน (active 8 วัน)	
	เกาะพลับพลา/ เมือง	ทหารค่ายบุรฉัตร	14 ต.ค.	18 ต.ค.(3) 22 ต.ค.(2)	20	พบผู้ป่วยใน 7 วัน (active 8 วัน)	
	หนองอ้อ / บ้านโป่ง	อุทัยชีพพลาย	12 ต.ค.	18 ต.ค.(1) 20 ต.ค.(1)	11	พบผู้ป่วยใน 7 วัน (active 8 วัน)	
3 ต.ค. – 9 ต.ค.	สวนผึ้ง/ สวนผึ้ง	ม.7 ต.สวนผึ้ง	8 ต.ค.	23 ต.ค.(5) 24 ต.ค.(4)	69	พบผู้ป่วยใน 7 วัน (active 16 วัน)	5 Cluster เหลือ 2 Cluster
	ดอนไผ่/ดำเนินสะดวก	โรงงานขวัญแก้ว	3 ต.ค.	16 ต.ค.(1) 20 ต.ค.(1)	39	พบผู้ป่วยใน 7 วัน (active 17 วัน)	
26 ก.ย.- 2 ต.ค.	ตะนาวศรี/ สวนผึ้ง	ม.6 ต.ตะนาวศรี	30 ก.ย.	20 ต.ค.(2) 23 ต.ค.(2)	105	พบผู้ป่วยใน 7 วัน (active 23 วัน)	3 Cluster เหลือ 1 Cluster

ข้อมูลการจ่าย ATK (26 ตค 64 7.05น.)							
จังหวัด	เป้าหมาย	จำนวนชุดที่จ่าย	ร้อยละ	จำนวนผ่านเป้าตั้ง	จ่ายแบบกลุ่ม	บันทึกผล	ผลบวก
ราชบุรี	128,250	20,500	15.98%	14,946	5,554	4,387	36
กาญจนบุรี	128,250	6,634	5.17%	6,270	364	23	18
สุพรรณบุรี	128,250	6,228	4.86%	3,220	2,008	2,324	1
นครปฐม	128,250	9,046	7.05%	8,700	346	2,962	15
สมุทรสาคร	64,800	28,540	44.04%	27,744	796	3,714	15
สมุทรสงคราม	34,650	2,048	5.91%	1,624	424	604	7
เพชรบุรี	64,800	8,846	13.65%	4,784	4,062	5,278	129
ประจวบคีรีขันธ์	64,800	13,820	21.33%	9,526	4,294	6,152	16
รวม	742,050	95,662	12.89%	76,814	17,848	25,444	237

ไม่รวมศูนย์อนามัยที่ 5 และร้านยา แอนด์ยู ฟาร์มาซี นครปฐม และเทคนิคการแพทย์เอกชน (เนื่องจากได้โควต้าส่วนกลาง)

ข้อมูลการจ่าย ATK (24 ตค 64 18.05น.)				นวนผ่านเป้า	จ่ายแบบกลุ่ม	บันทึกผล	ผลบวก
โรงพยาบาล	เป้าหมาย	จำนวนชุด	ร้อยละ				
10677 - รพ.ราชบุรี	24,750	7,112	28.74%	2,774	4,338	1,374	5
10728 - รพ.ดำเนินสะดวก	9,000		0.00%				
10729 - รพ.บ้านโป่ง	27,000	1,338	4.96%	1,336	2	73	2
10730 - รพ.โพธาราม	13,500	416	3.08%	292	124	112	3
11273 - รพ.สวนผึ้ง	4,500	532	11.82%	390	142	217	
11274 - รพ.บางแพ	4,500	862	19.16%	818	44	199	5
11275 - รพ.เจ็ดเสมียน	2,250	316	14.04%	308	8	45	
11276 - รพ.ปากท่อ	9,000	1,074	11.93%	852	222	498	14
11277 - รพ.วัดเพลง	4,500	410	9.11%	400	10	163	
11458 - รพ.ร.จอมบึง	6,750	506	7.50%	458	48	98	3
11519 - รพ.ค่ายภาณุรังษี	4,500		0.00%				
28858 - รพ.บ้านคา	4,500	76	1.69%	76		1	
สสจ.ราชบุรี	10,800	4,642	42.98%	4,634	8	818	
เอกชนโอสถ	2,250	1,678	74.58%	1,678		327	2
สารพันยา	450	118	26.22%	118		40	
ราชบุรี	128,250	19,080	14.88%	14,134	4,946	3,965	34

ข้อมูลการให้บริการวัคซีนไขหวัดใหญ่ 24 ตค 64

โรงพยาบาล	เป้าหมาย	การฉีด(ค)	ร้อยละ
รพ.บ้านคา	3,400	2,513	73.91%
โรงพยาบาลดำเนินสะดวก	13,000	6,763	52.02%
โรงพยาบาลเจ็ดเสมียน	2,900	1,691	58.31%
โรงพยาบาลบางแพ	4,700	3	0.06%
โรงพยาบาลสวนผึ้ง	4,000	491	12.28%
โรงพยาบาลปากท่อ	5,100	3,005	58.92%
โรงพยาบาลบ้านโป่ง	15,000	6,723	44.82%
โรงพยาบาลสมเด็จพระยุพราชจอมบึง	4,800	4,167	86.81%
โรงพยาบาลค่ายภาณุรังษี	300	84	28.00%
โรงพยาบาลโพธาราม	13,000	2,854	21.95%
โรงพยาบาลราชบุรี	20,500	8,938	43.60%
โรงพยาบาลวัดเพลง	2,800	670	23.93%
จังหวัดราชบุรี	89,500	37,902	42.35%

อำเภอ	รวมทุกกลุ่มเป้าหมาย			บุคลากรทางการแพทย์และสาธารณสุข			หญิงตั้งครรภ์อายุครรภ์ 4 เดือนขึ้นไป		
	ในช่วง	ก่อนช่วง	หลัง	ในช่วง	ก่อนช่วง	หลัง	ในช่วง	ก่อนช่วง	หลัง
เมืองราชบุรี	9,798	224	124	41	1	23	34	23	0
จอมบึง	2,780	0	23	175	0	0	2	0	0
สวนผึ้ง	87	2	40	60	0	25	0	1	0
ดำเนินสะดวก	6,238	56	41	16	1	0	2	0	0
บ้านโป่ง	5,684	397	17	16	1	0	37	110	0
บางแพ	554	0	35	14	0	6	0	0	0
โพธาราม	1,443	0	128	7	0	0	0	0	0
ปากท่อ	2,852	28	10	27	0	0	12	27	0
วัดเพลง	697	0	12	1	0	0	0	0	0
บ้านคา	1,221	20	5	27	0	0	1	9	3
รวม	31,354	727	435	384	3	54	88	170	3

หมายเหตุ ::

สำหรับช่วงรณรงค์ ให้อัดจาก Template ของปีนั้นๆ จากปุ่มคำสั่งดู Template ด้านบน

วันที่ประมวลผล :: 26 ตุลาคม 2564

สรุปโรงเรียนที่เปิด ON SITE วันที่ 1 พฤศจิกายน 2564

- 1.โรงเรียนเอกชน 10 แห่ง
- 2.โรงเรียนกวดวิชา 2 แห่ง
- 3.โรงเรียนประถม เขต 2 จำนวน 27 แห่ง
- 4.โรงเรียนมัธยมศึกษา 1 แห่ง
- 4.วิทยาลัยการอาชีพ 1 แห่ง

- อำเภอเมือง จำนวน 4 แห่ง
- อำเภอบ้านโป่ง จำนวน 9 แห่ง
- อำเภอโพธาราม จำนวน 15 แห่ง
- อำเภอดำเนินสะดวก จำนวน 2 แห่ง
- อำเภอบางแพ จำนวน 10 แห่ง
- อำเภอปากท่อ จำนวน 1 แห่ง

	A	B	C	D	E	F	G	H	I	J	K	L	M	N	O	P	Q	R	S	T	U	V	W	X	Y	Z	AA	
1	แบบรายงานหรือตรวจพร้อมก่อนเปิดภาคเรียนที่ ๒ / ๒๕๖๔																											
2	หน่วยงาน สำนักงานศึกษาธิการจังหวัดบุรีรัมย์ (โรงเรียนเอกม)																											
3	ที่	อำเภอ	โรงเรียน	ระดับชั้นที่เปิดสอน	เปิดเรียนรูปแบบ		จำนวน นร.ทั้งหมด	จำนวน นร.ชาย	จำนวน นร.ที่ อีดี	จำนวน นร.ที่ไม่อีดี	ร้อยละ ณวันที่ตัด	จำนวน ครู ทั้งหมด	จำนวน นครู ที่อีดี	จำนวน ครูที่ไม่อีดี	ร้อยละ ครูที่อีดี	น้ำเสี นอ กพ.ร.	ผ่าน การ ประเมิน	มาตรการ ระบุชื่อ										
ON Site					รูปแบบอื่น																							
5	๑	โพธารวม	แม่ฉวีวิทยาการ	อนุบาล - ป.๖	/	On line On hand	๙๖๙	๔๖๓	๓๙	๕	๙๐.๙๕	๖๕	๖๕	-	๑๐๐	/	เขียว	๑ - ๖										
6	๒	เมืองจา	ครูมราชบุรีวิเทศศึกษา	เตรียมอนุบาล - ม.๖	/	On line	๙๗๖	๑๕๕	๑๔๑	๑๙	๙๐.๙๖	๑๓๑	๑๓๑	-	๑๐๐	/	เขียว	๑ - ๖										
7	๓	บ้านโป่ง	เทพวิทยา	อนุบาล - ม.๓	/	On line	HHHH	๒๕๒	๒๐๙	๔๓	๙๒.๙๓	๖๐	๖๐	-	๑๐๐	/	เขียว	๑ - ๖										
8	๔	บ้านโป่ง	สารสิทธิ์พิทยาลัย	อนุบาล - ม.๖	/	On line On hand	HHHH	๑,๑๗๑	HHHH	๖๙	๙๙.๑๐	๑๒๙	๑๒๑	๓	๙๗.๕๙	/	เขียว	๑ - ๖										
9	๕	บ้านโป่ง	วังศาลวิทยา	ม.๑ - ม.๓	/	On line On hand	๒๙๓	๒๙๓	๒๕๙	๓๕	๙๙.๐๕	๑๐๗	๑๐๗	-	๑๐๐	/	เขียว	๑ - ๖										
10	๖	เมืองจา	กองทัพบกอุปถัมภ์ "โยธินวิทยา"	อนุบาล - ป.๖	/	On line On hand	๑๙๙	๑๑	๖	๕	๕๙.๕๙	๑๓	๑๓	-	๑๐๐	/	เขียว	๑ - ๖										
11	๗	โพธารวม	อนุบาลวัดสนามชัย "สุตกิจวิทยา"	อนุบาล ๑ - ๓	/	-	๑๑๗	-	-	-		๑๐	๑๐	-	๑๐๐	/	เขียว	๑ - ๖										
12	๘	โพธารวม	สมศักดิ์วิทยา	อนุบาล - ป.๖	/	On line On hand	๖๑๕	๓๙	๓๕	๔	๙๖.๗๙	๓๐	๓๐	-	๑๐๐	/	เขียว	๑ - ๖										
13	๙	คำเนินา	อนุบาลวัดไธสหาญการวมสังเขตราศ	เตรียมอนุบาล - ม.ต้น	/	On line On hand	HHHH	๒๒๕	๑๙๖	๒๙	๙๗.๑๑	๗๙	๗๙	-	๑๐๐	/	เขียว	๑ - ๖										
14	๑๐	บ้านโป่ง	ธีรศาสตร์	เตรียมอนุบาล - ม.ต้น	/	On line On hand	HHHH	๖๐๖	๕๕๙	๓๙	๙๒.๐๗	๑๑๐	๑๑๐	-	๑๐๐	/	เขียว	๑ - ๖										
15	๑๑	เมืองจา	รร.กววิชา	อนุบาล - ม.ต้น	/	On line	๑๐๐	๓๐	๓๐	-	๑๐๐.๐๐	๑๐	๑๐	-	๑๐๐	/	เขียว	๑ - ๖										
16	๑๒	เมืองจา	บ้านไฮคิลิก	ม.ต้น - ม.ปลาย	/	On line	๓๐๐	๓๐๐	๓๐๐	-	๑๐๐.๐๐	๖	๖	-	๑๐๐	/	เหลือง	๑ - ๖										
17																												
18																												
19	มาตรการหลัก ๑ ชื่อ ประกอบด้วย																											
20																												

มาตรการหลัก* (DMHT-BC)

แบบรายงานเตรียมความพร้อมก่อนเปิดภาคเรียนที่ ๒/๒๕๖๔

สำนักงานเขตพื้นที่การศึกษาประถมศึกษาราชบุรี เขต ๒

ลำดับที่	อำเภอ	ชื่อโรงเรียน	ระดับชั้นที่เปิดสอน	เปิดเรียนรูปแบบ		จำนวนนักเรียน	จำนวนนักเรียนอายุ ๑๒-๑๘ ปี	จำนวนนักเรียนที่ฉีดวัคซีน	จำนวนไม่ฉีด	ร้อยละการฉีดของนร	จำนวนครูทั้งหมด	จำนวนครูที่ฉีดวัคซีนแล้ว	จำนวนครูไม่ฉีดวัคซีน	ร้อยละครูที่ฉีด	นำเสนอกิจกรรมการศึกษา	ผ่านการประเมิน TSC	มาตรการระบุข้อ
				onsite	รูปแบบอื่น												
๑	บ้านโป่ง	วัดสระตะโก	อนุบาล-ป.๖	✓	On hand On line	๖๔	๕	๑	๔	๒๐	๖	๖	-	๑๐๐	✓	✓	๑ - ๖
๒	บ้านโป่ง	วัดสระสี่มุม	อนุบาล-ป.๖	✓	๔ On	๖๔	๓	๐	๓	๐	๕	๕	-	๑๐๐	✓	✓	๑ - ๖
๓	บ้านโป่ง	บ้านห้วยยาง	อนุบาล-ป.๖	✓	On hand Online On Demand	๑๐๕	๐	๐	๐	๐	๖	๖	-	๑๐๐	✓	✓	๑ - ๖
๔	บ้านโป่ง	วัดหนองเสือ	อนุบาล-ม.๓	✓	On hand Online On Demand	๔๗๖	๑๑๓	๑	๑๑๒	๐.๘๘	๒๗	๒๓	๔	๘๕.๑๘	✓	✓	๑ - ๖
๕	โพธาราม	ชุมชนวัดหนองโพ	อนุบาล-ป.๖	✓	On hand On Demand	๓๖๒	๑๘	๑๒	๖	๖๖.๖๖	๑๘	๑๘	-	๑๐๐	✓	✓	๑ - ๖
๖	โพธาราม	วัดโคกทอง	อนุบาล-ป.๖	✓	On hand Online On Demand	๑๐๗	๑๕	๐	๑๕	๐	๗	๗	-	๑๐๐	✓	✓	๑ - ๖
๗	โพธาราม	วัดดอนกระเบื้อง	อนุบาล-ป.๖	✓	On line On Demand	๑๗๑	๙	๐	๙	๐	๑๑	๑๐	๑	๙๐.๙๐	✓	✓	๑ - ๖
๘	โพธาราม	วัดบางกะโต	อนุบาล-ป.๖	✓	Online On hand On Demand	๑๕๘	๑๑	๑๑	๐	๑๐๐	๑๑	๑๐	๑	๙๐.๙	✓	✓	๑ - ๖
๙	โพธาราม	วัดดอนทราย	อนุบาล-ป.๖	✓	๔ On	๓๕๗	๖๐	๐	๖๐	๐	๑๘	๑๖	๒	๘๘.๘๘	✓	✓	๑ - ๖
๑๐	โพธาราม	วัดช่องพราน	อนุบาล-ป.๖	✓	On hand On line	๒๗๒	๒๖	๐	๒๖	๐	๑๘	๑๗	๑	๙๔.๔๔	✓	✓	๑ - ๖
๑๑	โพธาราม	วัดท่าหลวงพล	อนุบาล-ป.๖	✓	On hand Online On Demand	๑๘๕	๕	๐	๕	๐	๑๓	๑๓	-	๑๐๐	✓	✓	๑ - ๖
๑๒	โพธาราม	วัดบ่อชะงูต	อนุบาล-ป.๖	✓	-	๔๔	๑	๐	๑	๐	๔	๔	-	๑๐๐	✓	✓	๑ - ๖
๑๓	โพธาราม	วัดสมณะ	อนุบาล-ม.๓	✓	๔ On	๑๓๖	๔	๐	๐	๐	๑๕	๑๔	๑	๙๓.๓๓	✓	✓	๑ - ๖
๑๔	โพธาราม	วัดสร้อยฟ้า	อนุบาล-ป.๖	✓	On hand Online On Demand	๗๙	๔	๒	๒	๕๐	๘	๘	-	๑๐๐	✓	✓	๑ - ๖

	F	G	H	I	J	K	L	M	N	O	P	Q	R	S	T	U	V	W	X	Y	Z	AA	A
		๔๔	๓	๐	๓	๐	๔	๔		๑๐๐	✓	✓	๑ - ๖										
๔ On	๑๓๖	๔	๐	๐	๐	๐	๑๕	๑๔	๑	๙๓.๓๓	✓	✓	๑ - ๖										
On hand																							
Online	๗๙	๔	๒	๒	๒	๕๐	๘	๘	-	๑๐๐	✓	✓	๑ - ๖										
On Demand																							
On hand																							
Online	๑๗๖	๖๙	๐	๐	๐	๐	๑๗	๑๖	๑	๙๔.๑๑	✓	✓	๑ - ๖										
On hand																							
On line	๘๔	๖	๖	๐	๐	๑๐๐	๙	๙	-	๑๐๐	✓	✓	๑ - ๖										
On hand																							
Online	๖๐	๐	๐	๐	๐	๐	๗	๗	-	๑๐๐	✓	✓	๑ - ๖										
On Air																							
On hand	๕๒	๐	๐	๐	๐	๐	๕	๕	-	๑๐๐	✓	✓	๑ - ๖										
On hand																							
On line	๕๘	๕	๐	๕	๕	๐	๖	๖	-	๑๐๐	✓	✓	๑ - ๖										
On Air Online																							
On Demand	๓๖๑	๒๒	๐	๒๒	๐	๐	๒๐	๑๙	๑	๙๕	✓	✓	๑ - ๖										
On hand																							
On line	๑๔๗	๙	๐	๙	๐	๐	๑๐	๙	๑	๙๐	✓	✓	๑ - ๖										
On Air On hand																							
On Demand	๖๒	๓	๐	๓	๐	๐	๗	๖	๑	๘๕.๗๑	✓	✓	๑ - ๖										
On Air Online																							
On Demand	๖๒	๒	๐	๒	๐	๐	๗	๖	๑	๘๕.๗๑	✓	✓	๑ - ๖										
On hand																							
Online	๕๓๕	๒๘	๐	๒๘	๐	๐	๒๖	๒๓	๓	๘๘.๕๖	✓	✓	๑ - ๖										
On Demand																							
On line																							
On Demand	๑๒๑	๑๐	๐	๑๐	๐	๐	๘	๗	๑	๘๗.๕๐	✓	✓	๑ - ๖										
On line																							
On hand	๑๘๖	๖๓	๓๙	๒๔	๒๔	๖๙.๙	๑๗	๑๖	๑	๙๔.๑๑	✓	✓	๑ - ๖										
On line																							
On hand	๑๒๓	๕๑	๔๑	๑๐	๑๐	๘๐.๓๙	๑๕	๑๓	๒	๘๖.๖๖	✓	✓	๑ - ๖										

นร. นิด 29 จำนวน 67