

สถานการณ์การเงินการคลังหน่วยบริการจังหวัดราชบุรี

เดือน พฤศจิกายน 2562

หน่วยงาน	2562				2563	
	Q1	Q2	Q3	Q4	ต.ค.	พ.ย.
รพ.ราชบุรี	0	0	0	0	0	0
รพ.ดำเนินสะดวก	2	2	7	6	1	1
รพ.บ้านโป่ง	2	2	1	1	1	0
รพ.โพธาราม	0	0	2	2	1	1
รพ.สวนผึ้ง	2	0	1	4	1	2
รพ.บางแพ	3	2	3	2	0	0
รพ.เจ็ดเสมียน	2	0	2	3	0	0
รพ.ปากท่อ	0	0	0	2	0	0
รพ.วัดเพลง	0	0	0	1	0	0
รพ.จอมบึง	3	2	3	3	1	1
รพ.บ้านคา	1	1	2	3	0	0

ดรรชนีความเสี่ยงด้านการเงินการคลัง ณ พฤศจิกายน 2562

โรงพยาบาล	CR > 1.5	QR > 1.0	Cash > 0.8	NWC	NI	เงินบำรุงคงเหลือ	Risk Scoring
รพ.ราชบุรี	2.64	2.35	0.92	808,864,082.65	138,617,657.02	- 37,925,661.87	0
รพ.ดำเนินฯ	1.08	1.03	0.81	14,257,133.21	46,887,573.53	- 32,119,630.67	1
รพ.บ้านโป่ง	1.69	1.56	1.19	126,137,390.71	15,417,406.76	35,228,853.92	0
รพ.โพธาราม	1.37	1.27	0.82	53,016,474.02	20,290,173.46	- 25,766,171.62	1
รพ.สวนผึ้ง	1.35	1.21	0.74	9,764,179.14	3,318,897.27	- 7,313,012.57	2
รพ.บางแพ	1.93	1.80	1.40	19,590,727.28	14,919,393.03	8,331,975.94	0
รพ.เจ็ดเสมียน	1.74	1.60	1.12	7,791,469.14	6,320,500.55	835,327.68	0
รพ.ปากท่อ	1.80	1.67	1.46	20,315,430.84	15,198,823.64	11,744,252.36	0
รพ.วัดเพลง	2.36	2.08	1.34	12,382,028.99	4,576,112.90	3,109,178.43	0
รพร.จอมบึง	1.19	1.12	0.85	10,912,528.28	8,710,883.36	- 9,114,304.13	1
รพ.บ้านคา	1.62	1.39	1.11	7,592,792.86	5,531,371.10	1,336,932.61	0

(Net Working Capital : NWC) = ทุนหมุนเวียนสุทธิ

(Net Income or EBITDA) : NI = รายได้สูง(ต่ำ)กว่าค่าใช้จ่ายสุทธิ

Planfin และผลการดำเนินงาน ณ พฤศจิกายน 62

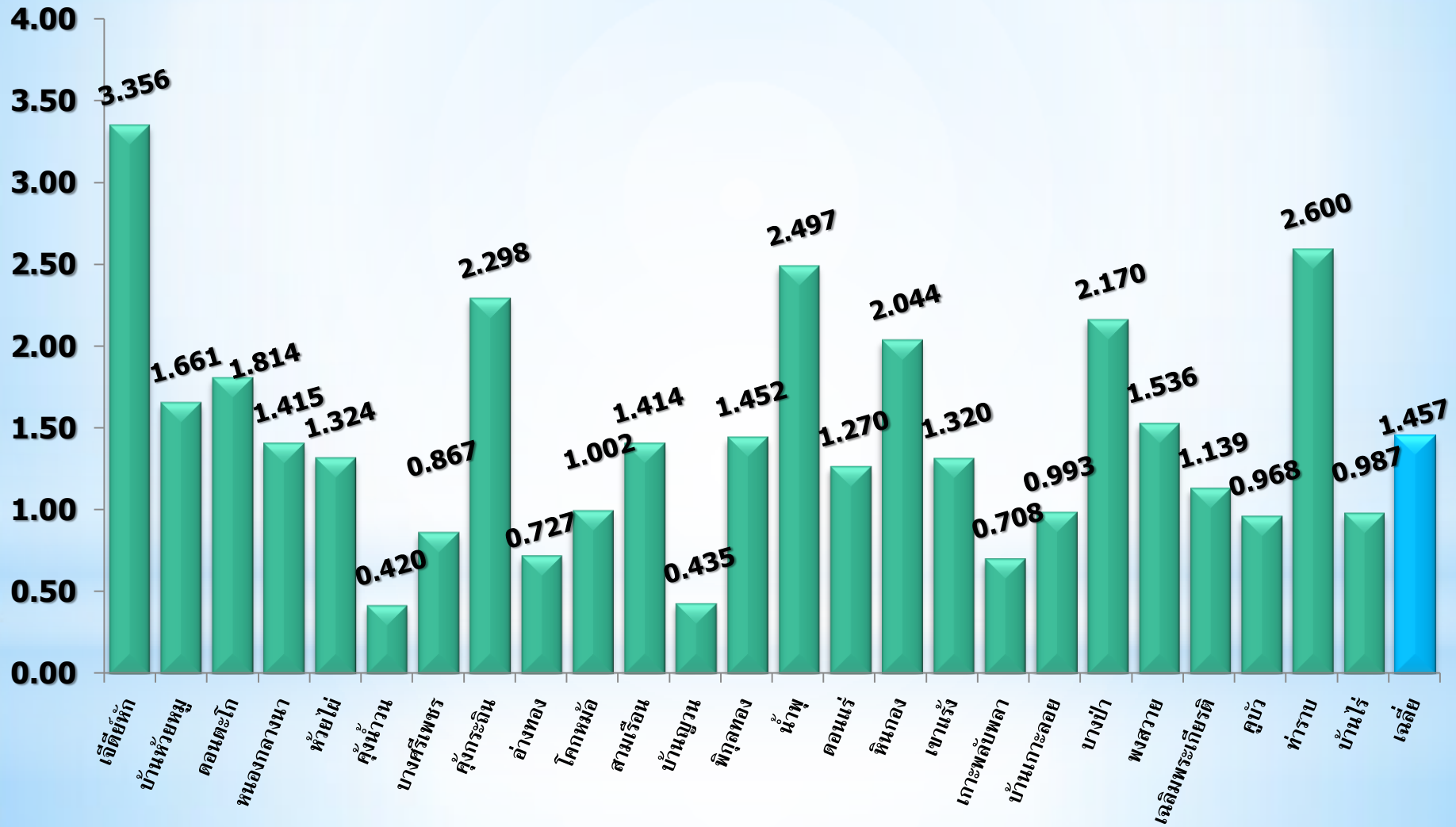
โรงพยาบาล	รายได้			ค่าใช้จ่าย		
	แผน	ผลการดำเนินงาน	ร้อยละ จากแผน	แผน	ผลการดำเนินงาน	ร้อยละ จากแผน
รพ.ราชบุรี	479,290,688.25	561,195,618.84	17.09	429,299,458.20	422,577,961.82	-1.57
รพ.ดำเนินฯ	75,045,138.07	121,531,860.50	61.95	75,902,745.69	74,644,286.97	-1.66
รพ.บ้านโป่ง	105,692,000.00	124,013,341.64	17.33	111,174,833.33	108,595,934.88	-2.32
รพ.โพธาราม	92,933,333.33	108,510,614.78	16.76	92,266,666.67	88,220,441.32	-4.39
รพ.สวนผึ้ง	23,359,418.67	27,519,589.10	17.81	25,097,146.87	24,200,691.83	-3.57
รพ.บางแพ	17,614,250.00	31,483,958.65	78.74	17,502,304.33	16,564,565.62	-5.36
รพ.เจ็ดเสมียน	13,128,526.67	18,527,106.32	41.12	12,800,613.33	12,206,605.77	-4.64
รพ.ปากท่อ	20,320,250.00	41,530,595.53	104.38	21,588,299.58	26,331,771.89	21.97
รพ.วัดเพลง	15,377,666.67	19,922,771.69	29.56	16,008,166.67	14,948,220.90	-6.62
รพ.จอมบึง	28,283,333.33	33,503,507.29	18.46	29,503,333.33	24,792,623.93	-15.97
รพ.บ้านคา	14,474,048.33	15,282,697.78	5.59	15,751,609.03	9,751,326.68	-38.09

**การบริหารงบประมาณร่วมระดับ คปสอ.
CUP Financial
(พฤศจิกายน 2562)**

เงินบำรุงคงเหลือหลังหักหนี้สิน

คปสอ.เมืองราชบุรี

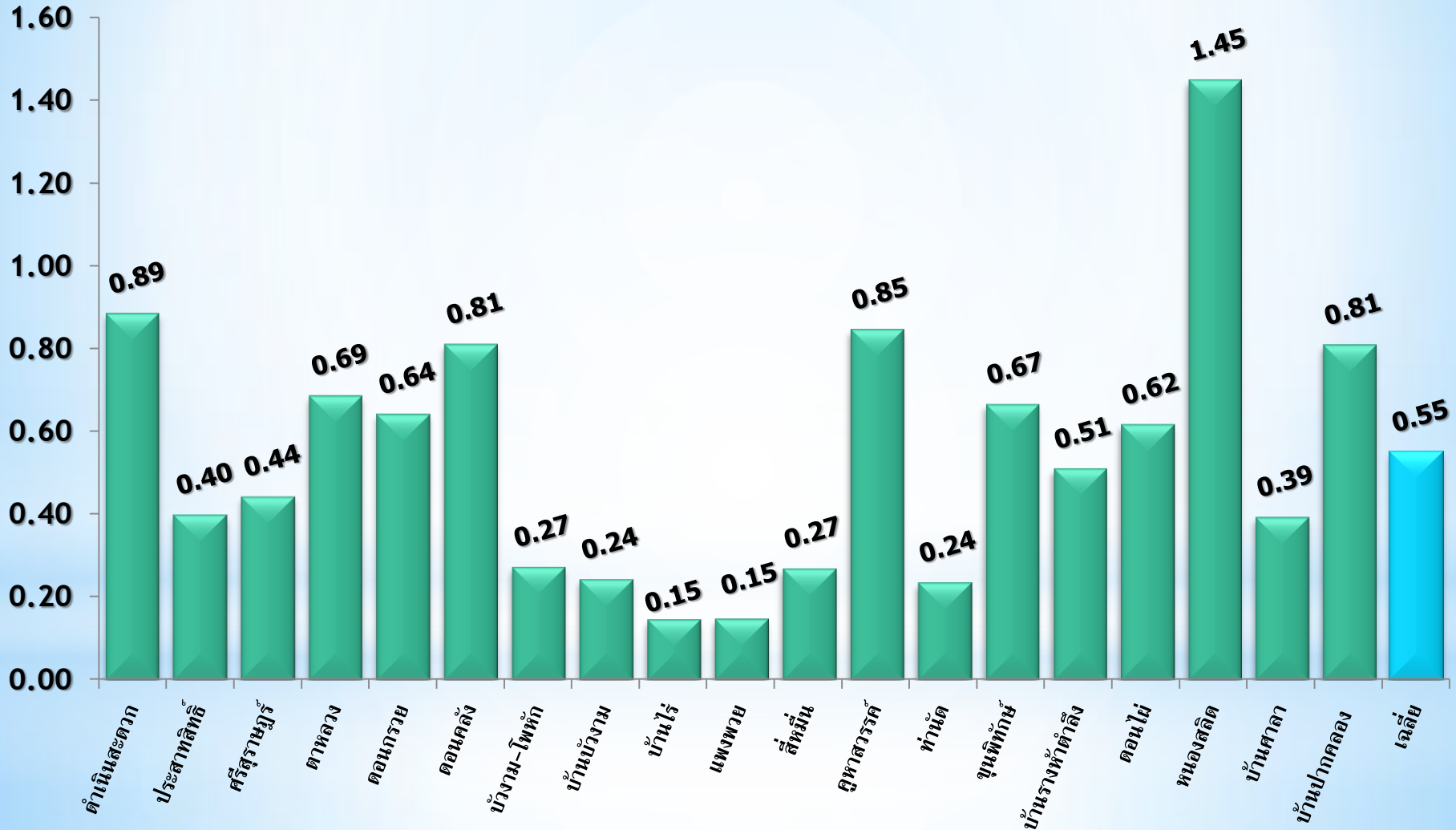
ล้านบาท



เงินบำรุงคงเหลือหลังหักหนี้สิน

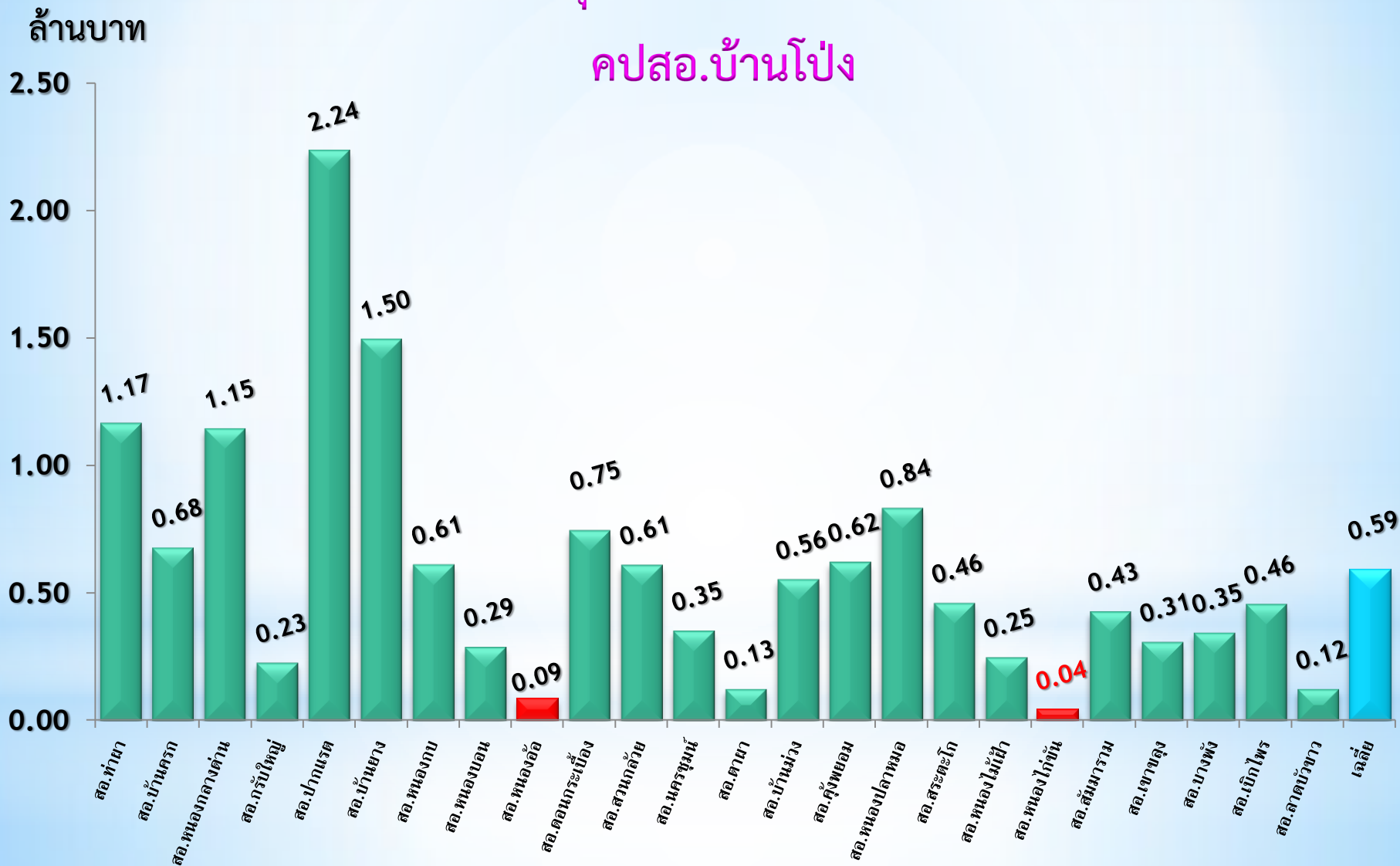
คปสอ.ดำเนินสะดวก

ล้านบาท



เงินบำรุงคงเหลือหลังหักหนี้สิน

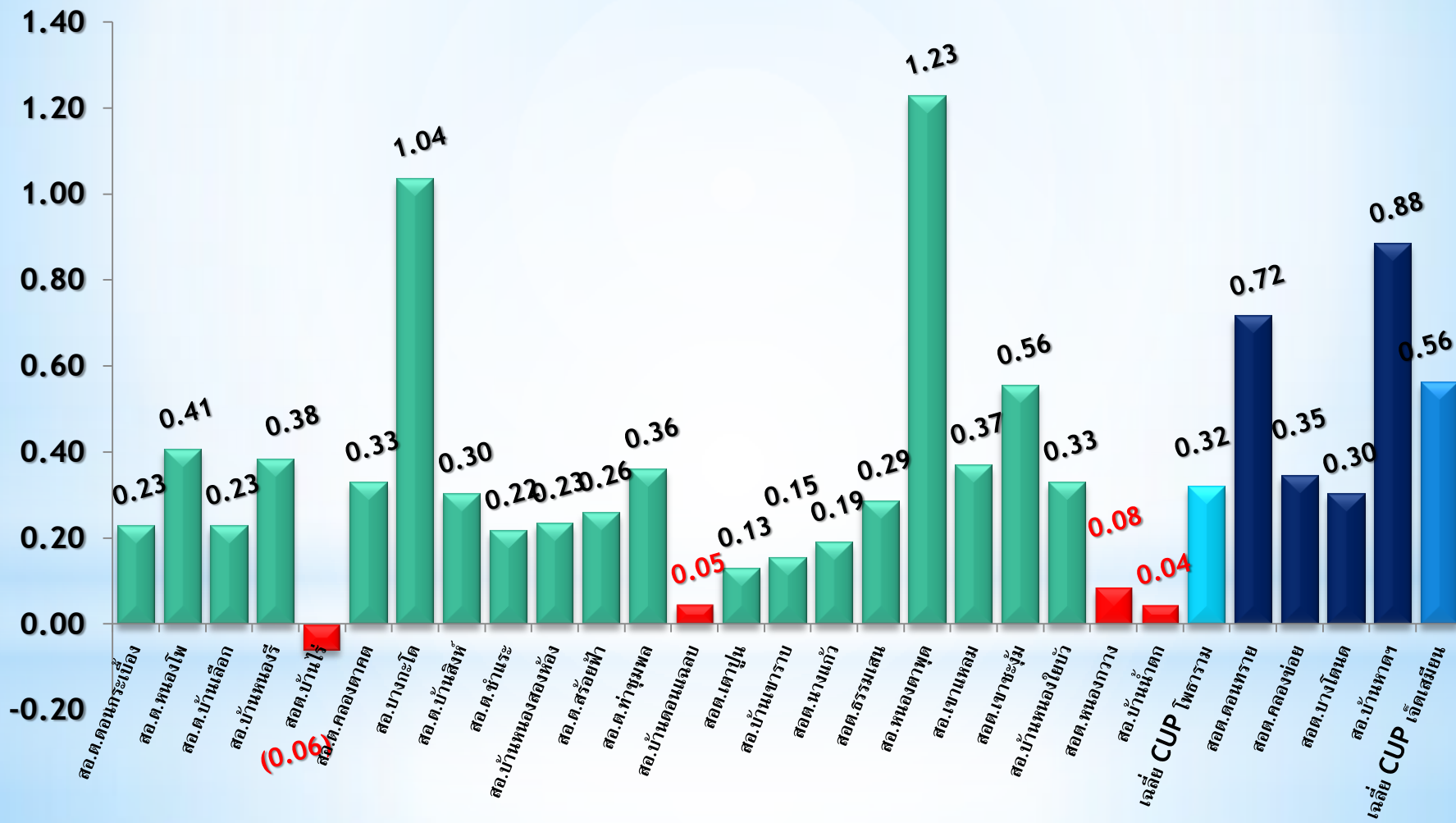
คปสอ.บ้านโป่ง



เงินบำรุงคงเหลือหลังหักหนี้สิน

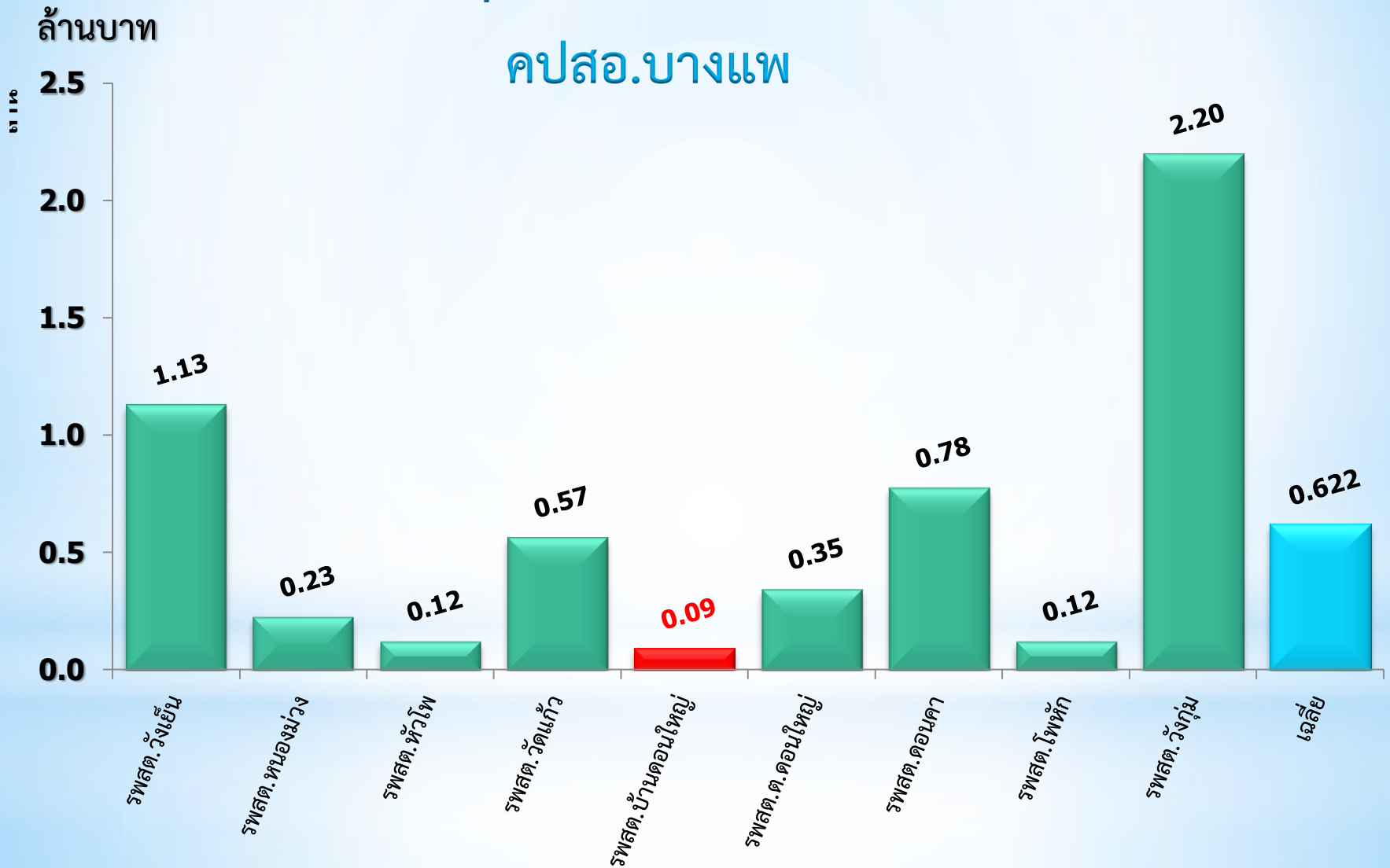
คปสอ.โพธาราม และ เจ็ดเสมียน

ล้านบาท



เงินบำรุงคงเหลือหลังหักหนี้สิน

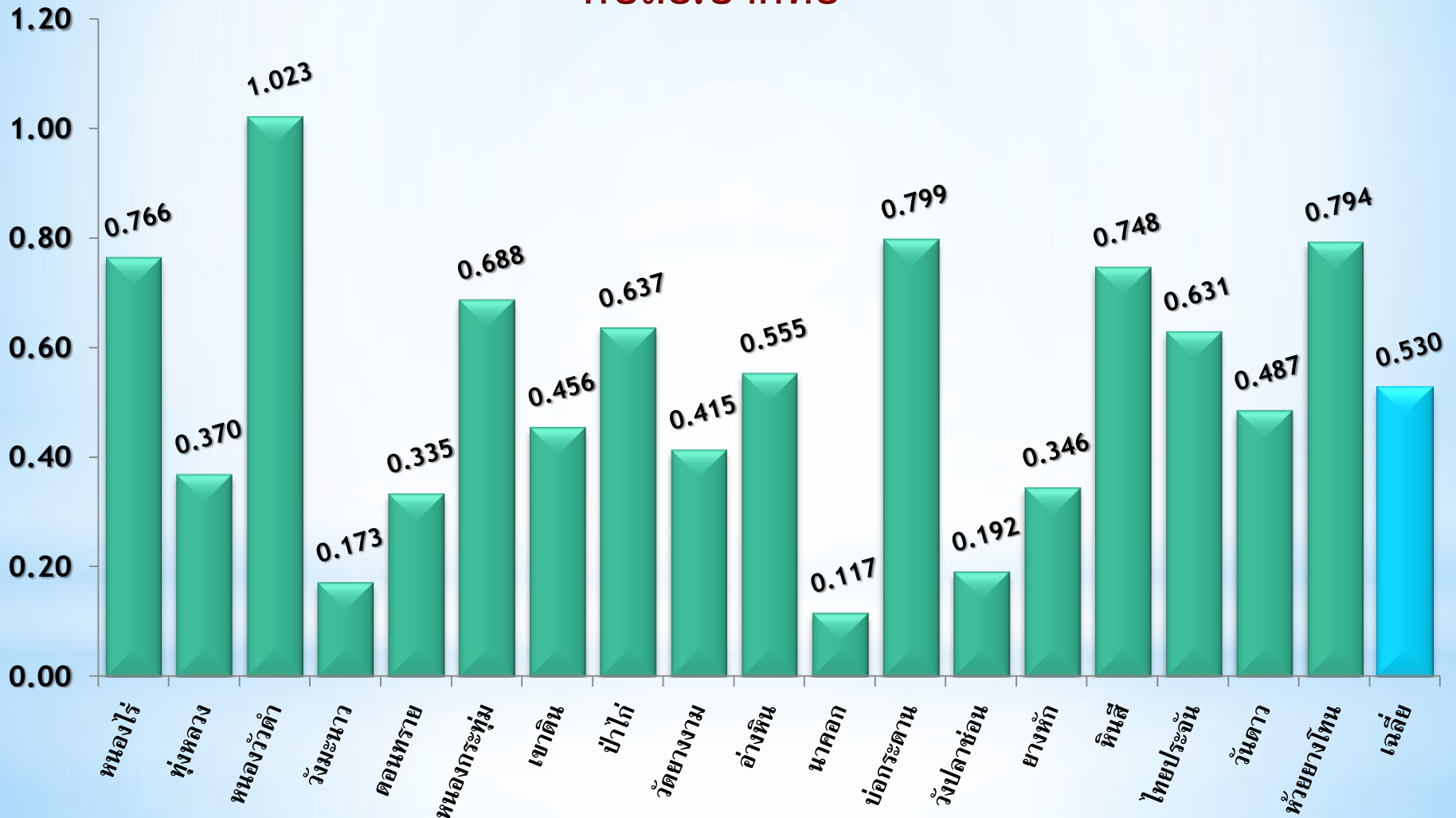
คปสอ.บางแพ



เงินบำรุงคงเหลือหลังหักหนี้สิน

คปสอ.ปากท่อ

ล้านบาท

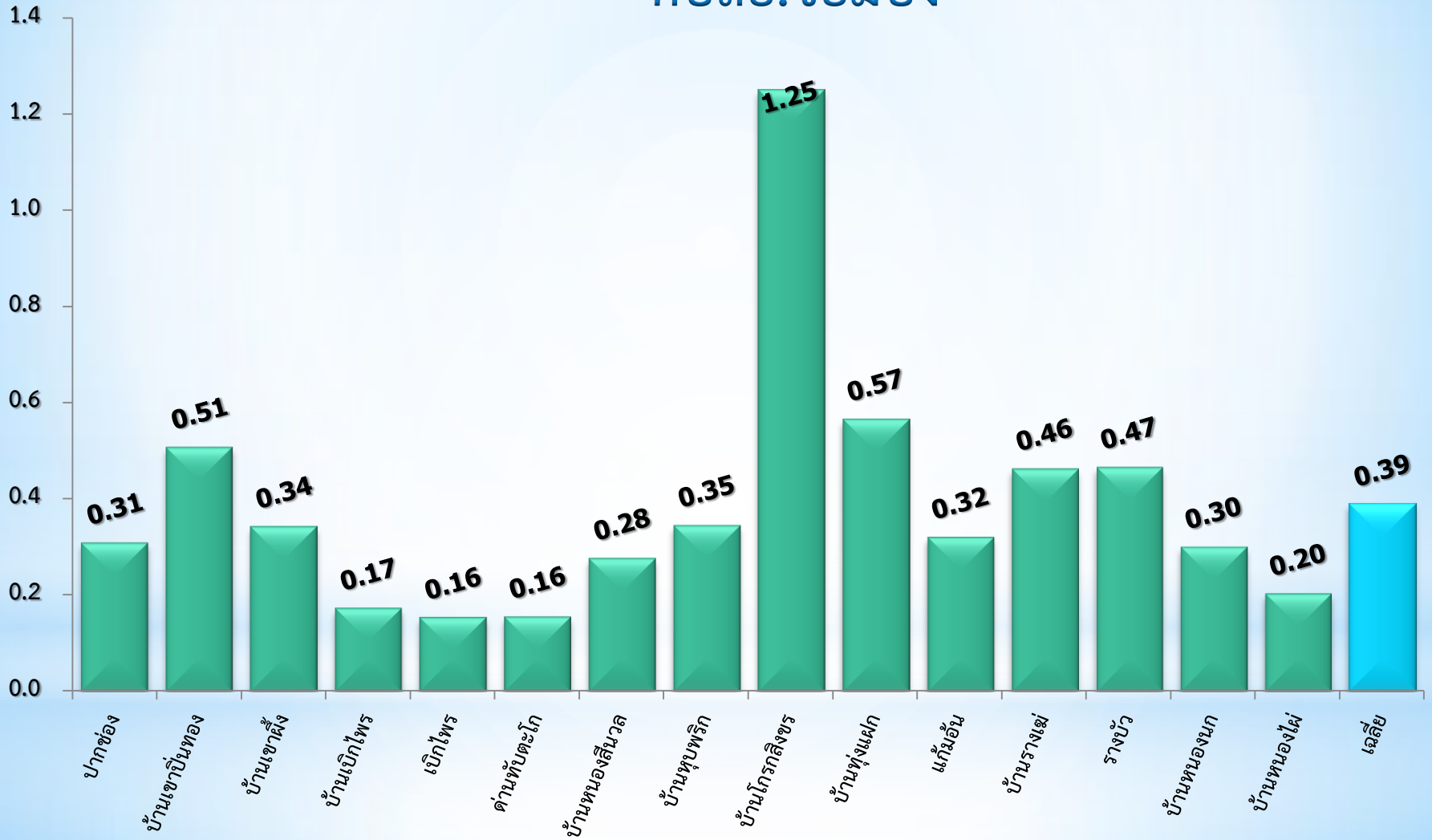


เงินบำรุงคงเหลือหลังหักหนี้สิน

คปสอ.จอมบึง

ล้านบาท

ล้าน



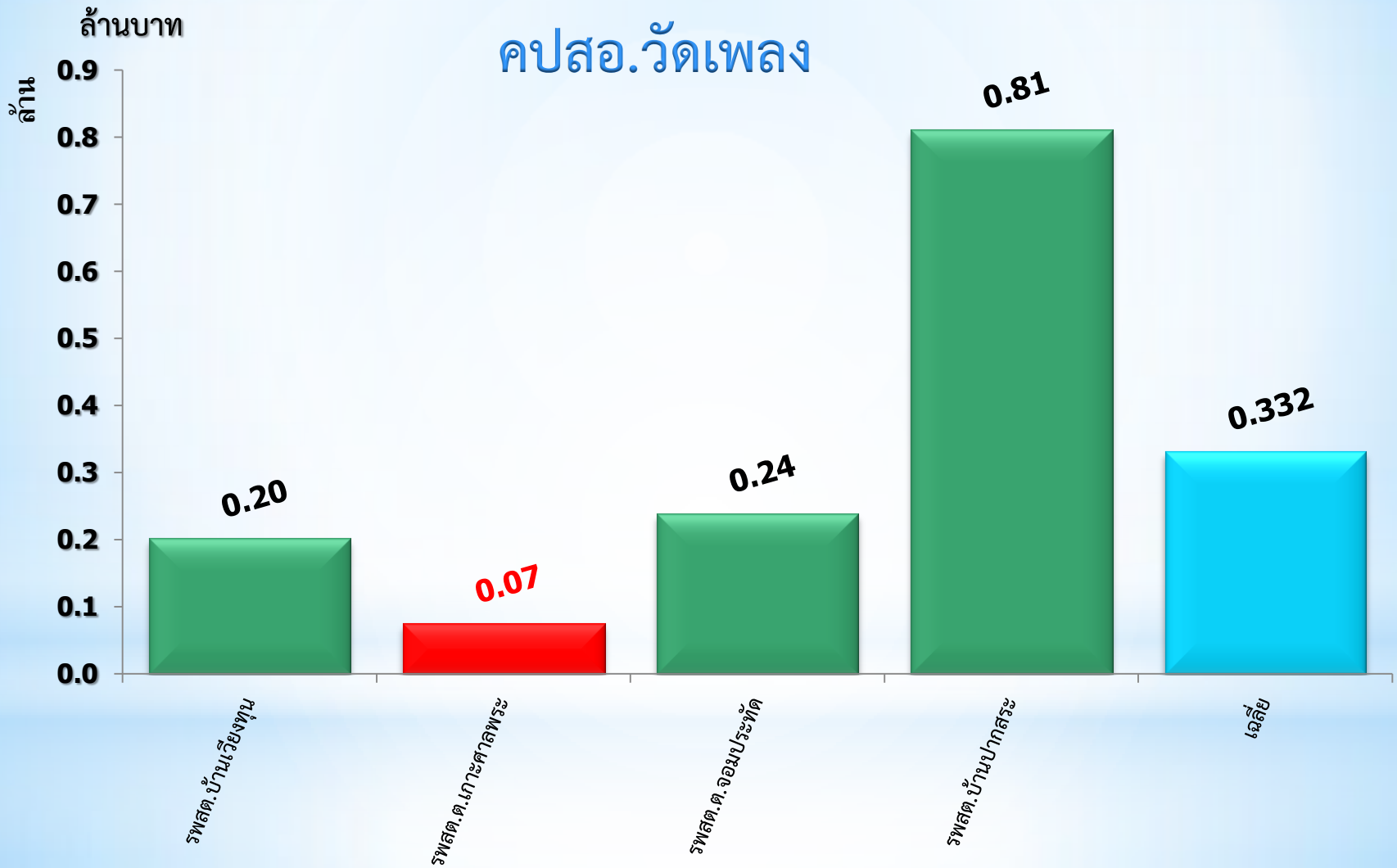
เงินบำรุงคงเหลือหลังหักหนี้สิน

คปสอ.สวนผึ้ง



เงินบำรุงคงเหลือหลังหักหนี้สิน

คปสอ.วัดเพลง



เงินบำรุงคงเหลือหลังหักหนี้สิน

คปสอ.บ้านคา



พัฒนารายได้ รพ.สต.

• รพ.สต. ขึ้นทะเบียนเป็นหน่วยเบิกจ่ายตรงฯ 162 แห่ง (100%)

❖ รพ.สต.ได้รับการโอนเงินจาก สปสช จำนวน 144 แห่ง

❖ รพ.สต.อยู่ระหว่างการดำเนินการ จำนวน 18 แห่ง

อำเภอ	จำนวน รพ.สต.(แห่ง)	รพ.สต. รับเงินโอนสิทธิ อปท.	
		(แห่ง)	%
เมือง	26	23	88.46
โพธาราม	29	29	100.00
บ้านโป่ง	24	24	100.00
ดำเนินฯ	19	17	89.47
จอมบึง	15	10	66.66
บ้านคา	9	8	88.89
บางแพ	9	4	44.44
ปากท่อ	18	16	88.89
สวนผึ้ง	9	9	100.00
วัดเพลง	4	4	100.00
รวม	162	144	86.68

รายงานความครอบคลุมการลงทะเบียนสิทธิ ณ พฤศจิกายน 2562

UC ที่ลงทะเบียน ในจังหวัด	สิทธิประกัน สุขภาพกองทุนอื่น	บุคคลที่มีปัญหา สถานะและสิทธิ	ค่าว่าง	% UC Coverage	% National Coverage
619,782	246,942	20,845	304	99.951	99.966

ลำดับระดับเขต **จ.ราชบุรี** อยู่ลำดับที่ 2

1.สมุทรสงคราม 99.969

2.ราชบุรี 99.951

3. สุพรรณบุรี 99.951

4. เพชรบุรี 99.940

5. นครปฐม 99.913

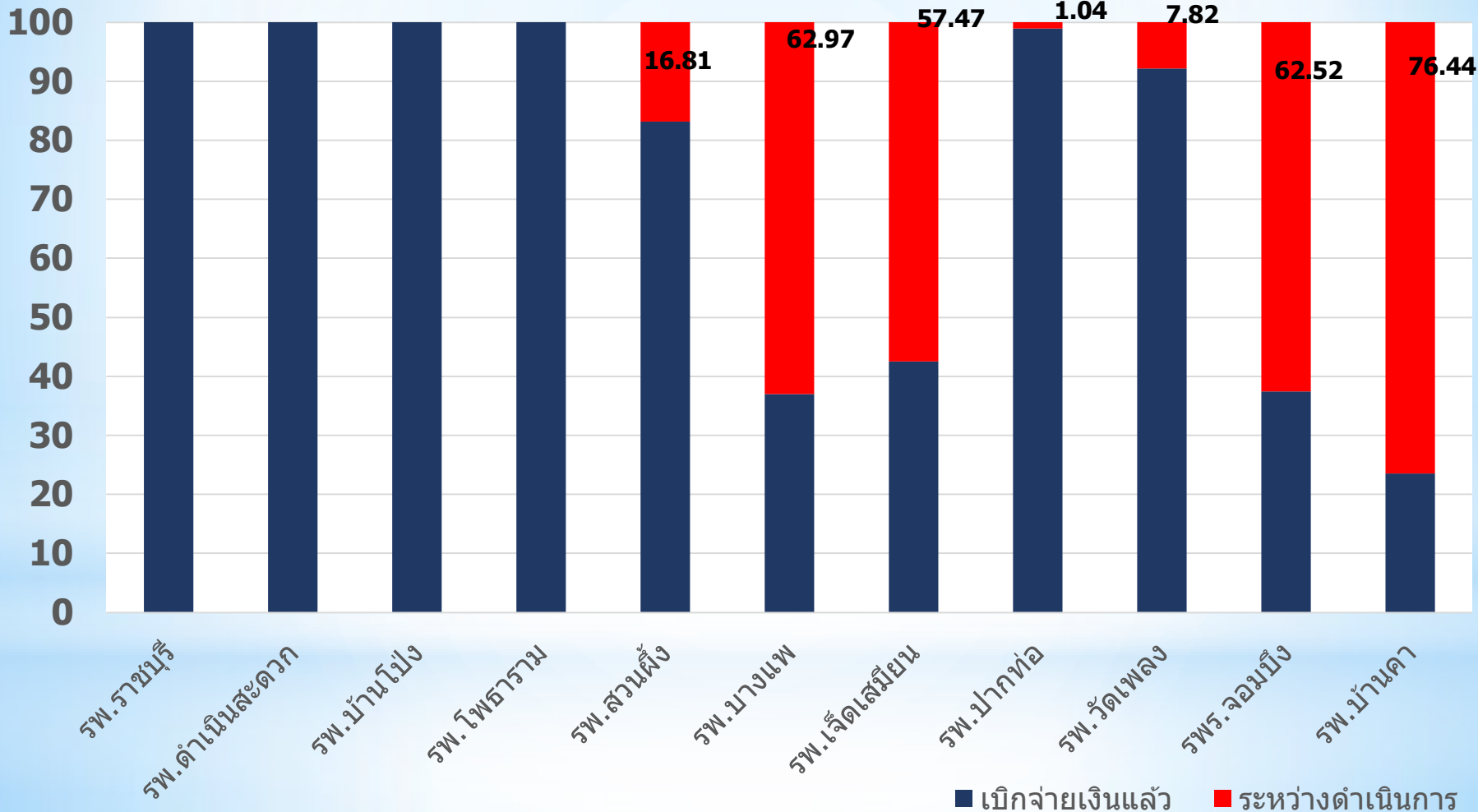
6. ประจวบคีรีขันธ์ 99.911

7. สมุทรสาคร 99.901

8. กาญจนบุรี 99.864

รายงานความก้าวหน้าการดำเนินงานงบค่าบริการทางการแพทย์ ที่เบิกจ่ายในลักษณะงบลงทุน(งบค่าเสื่อม) ปี 2562

ร้อยละ

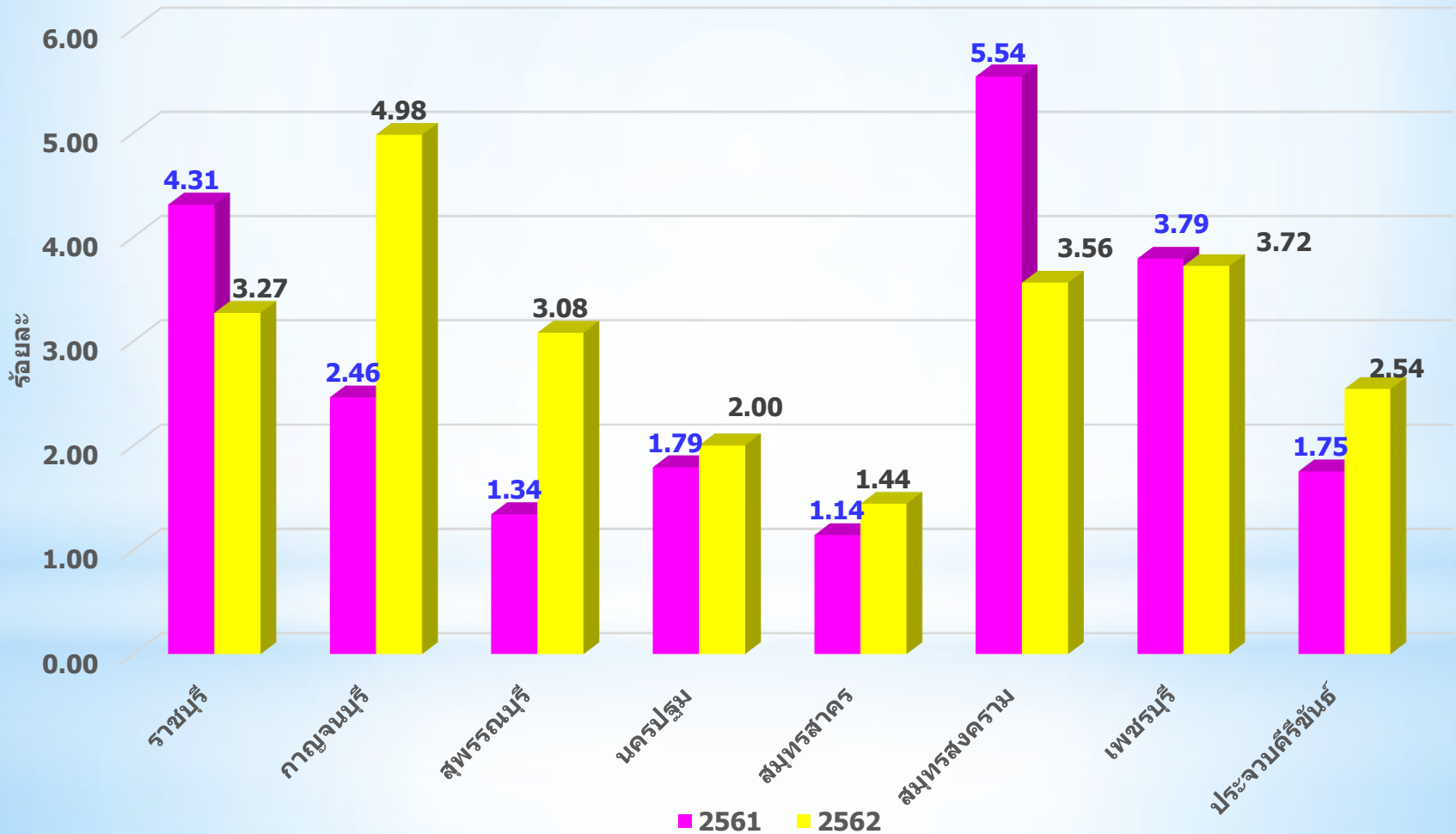


ที่มา โปรแกรมรายงานข้อมูลการดำเนินงานงบลงทุนฯ(ค่าเสื่อม) ณ วันที่ 27 ธันวาคม 2562

งบประมาณค่าบริการทางการแพทย์ ที่เบิกจ่ายในลักษณะงบลงทุนฯ(งบค่าเสื่อม) 2563

ลำดับ	ชื่อหน่วยงาน	วงเงินงบประมาณ (บาท)	จำนวน รายการ	ระดับหน่วยบริการ	ระดับจังหวัด	ระดับเขต
1	รพ.ราชบุรี	25,922,489.18	174	20,127,669.18	3,912,720.00	1,882,100.00
2	รพ.ดำเนินสะดวก	8,370,729.35	107	6,471,209.35	1,899,520.00	-
3	รพ.บ้านโป่ง	16,251,831.14	176	10,032,031.14	3,825,200.00	2,394,600.00
4	รพ.โพธาราม	10,578,040.13	136	7,530,779.17	2,871,000.00	176,260.96
5	รพ.สวนผึ้ง	2,577,142.10	56	1,692,242.10	543,200.00	341,700.00
6	รพ.บางแพ	3,576,019.53	60	1,801,519.53	423,500.00	1,351,000.00
7	รพ.เจ็ดเสมียน	690,753.88	9	690,753.88	-	-
8	รพ.ปากท่อ	3,889,751.92	81	3,055,451.92	411,000.00	423,300.00
9	รพ.วัดเพลง	634,512.24	6	547,330.32	87,181.92	-
10	รพ.ร.จอมบึง	6,740,846.62	113	3,397,046.62	1,839,900.00	1,503,900.00
11	รพ.บ้านคา	1,496,493.54	37	1,163,993.54	332,500.00	-
	รวม	80,728,609.63	955	56,510,026.75	16,145,721.92	8,072,860.96

กราฟแสดงร้อยละข้อมูลผู้ป่วยนอกและผู้ป่วยในทุกสิทธิ์ในระบบ E – Claim
ที่ไม่ผ่านการตรวจสอบ รายจังหวัดในเขต 5 เปรียบเทียบ ปี 2561 และ 2562



ตารางข้อมูลผู้ป่วยนอกและผู้ป่วยในทุกสิทธิ์ในระบบ E - Claim

ไม่ผ่านการตรวจสอบ หน่วยงานบริการ

ลำดับ	หน่วยบริการ	จำนวนข้อมูลที่ผ่าน(ราย)			จำนวนข้อมูลที่ไม่ผ่าน (ราย)			ร้อยละของข้อมูลที่ไม่ผ่าน		
		ปี 2562	ตค 62	พย 62	ปี 2562	ตค 62	พย 62	ปี 2562	ตค 62	พย 62
1	รพ.ราชบุรี	67,419	5,630	4,650	3,476	56	24	4.90	0.98	0.51
2	รพ.บ้านโป่ง	25,052	2,261	2,568	281	212	81	1.11	8.57	3.06
3	รพ.ดำเนินฯ	20,721	1,842	1,914	183	164	113	0.88	8.18	5.57
4	รพ.โพธาราม	22,229	2,141	1,922	120	20	10	0.54	0.93	0.52
5	รพ.ร.จอมบึง	27,918	642	502	3,716	15	9	11.75	2.28	1.76
6	รพ.เจ็ดเสมียน	10,027	921	781	193	14	72	1.89	1.50	8.44
7	รพ.บางแพ	17,645	381	399	327	10	7	1.82	2.56	1.72
8	รพ.ปากท่อ	18,120	1,710	1,504	230	59	21	1.25	3.34	1.38
9	รพ.วัดเพลง	19,477	1,862	1,622	374	23	29	1.88	1.22	1.76
10	รพ.สวนผึ้ง	18,264	380	733	186	26	10	1.01	6.40	1.35
11	รพ.บ้านคา	5,379	479	453	422	24	14	7.27	4.77	3.00

Thank
you!

The image features the words "Thank you!" in a highly decorative, hand-drawn style. The letters are thick and filled with various colors: 'T' is yellow, 'h' is orange, 'a' is green, 'n' is purple, 'k' is orange, 'y' is green, 'o' is red, and 'u' is blue. Each letter has a black outline and some have internal patterns like dots or lines. There are several colorful flowers scattered around the text: a large pink flower with a yellow center is positioned in front of the 'y', and several smaller blue flowers are placed around the 'k' and 'u'. The entire graphic is set against a white background with a faint, light blue arch above it.