



# ดรชนีความเสี่ยงด้านการเงินการคลัง ณ ตุลาคม 2565

โรงพยาบาล	CR > 1.5	QR > 1.0	Cash > 0.8	NWC	NI	เงินบำรุงคงเหลือ	Risk Scoring
รพ.ราชบุรี	3.97	3.69	1.76	1,658,223,674.28	33,940,907.89	421,660,105.62	0
รพ.ดำเนินฯ	2.85	2.76	2.02	193,259,304.66	- 14,627,364.95	106,486,068.66	1
รพ.บ้านโป่ง	9.94	9.57	7.36	677,131,809.00	30,010,905.38	482,648,369.31	0
รพ.โพธาราม	4.39	4.17	3.20	364,924,138.65	- 2,789,020.26	236,542,382.16	1
รพ.สวนผึ้ง	8.14	7.71	2.83	102,714,847.30	- 2,253,399.38	26,296,508.56	1
รพ.บางแพ	3.76	3.65	2.57	68,450,219.83	- 3,059,090.07	38,773,018.80	1
รพ.เจ็ดเสมียน	2.49	2.33	1.02	24,680,018.44	- 2,058,115.96	- 1,077,101.83	1
รพ.ปากท่อ	3.16	3.08	2.35	93,156,863.45	- 386,815.01	58,314,215.74	1
รพ.วัดเพลง	3.44	2.74	1.29	16,328,240.42	800,530.22	1,914,213.97	0
รพ.ร.จอมบึง	5.20	4.90	2.75	92,901,991.87	- 3,789,078.98	38,687,291.44	1
รพ.บ้านคา	4.68	4.29	2.90	22,311,909.81	- 3,492,739.40	11,487,593.56	1

(Net Working Capital : NWC) = ทุนหมุนเวียนสุทธิ

(Net Income or EBITDA) : NI = รายได้สูง(ต่ำ)กว่าค่าใช้จ่ายสุทธิ

# Planfin และผลการดำเนินงาน ณ ตุลาคม 2565

โรงพยาบาล	รายได้			ค่าใช้จ่าย		
	แผน	ผลการดำเนินงาน	ร้อยละ จากแผน	แผน	ผลการดำเนินงาน	ร้อยละ จากแผน
รพ.ราชบุรี	244,807,650.00	245,033,648.00	0.09	244,512,551.17	211,092,740.11	-13.67
รพ.ดำเนินฯ	42,500,000.00	24,049,815.47	-43.41	41,576,416.67	38,677,180.42	-6.97
รพ.บ้านโป่ง	84,011,475.00	41,314,606.79	-50.82	65,502,250.00	31,316,139.42	-52.19
รพ.โพธาราม	68,505,833.33	50,505,466.76	-26.28	56,193,333.33	53,294,487.02	-5.16
รพ.สวนผึ้ง	16,019,172.42	9,967,918.74	-37.78	15,490,699.27	12,221,318.12	-21.11
รพ.บางแพ	11,277,601.30	9,072,340.20	-19.55	11,257,817.67	12,131,430.27	7.76
รพ.เจ็ดเสมียน	7,791,182.50	4,485,703.55	-42.43	6,909,894.16	6,543,819.51	-5.30
รพ.ปากท่อ	13,656,535.89	29,925,435.61	119.13	13,598,398.21	15,825,790.93	16.38
รพ.วัดเพลง	7,702,375.00	5,731,537.03	-25.59	7,493,338.33	4,931,006.81	-34.19
รพ.จอมบึง	18,091,666.67	12,943,855.80	-28.45	17,913,250.05	16,732,934.78	-6.59
รพ.บ้านคา	6,967,328.02	4,117,583.69	-40.90	6,876,289.36	7,610,323.09	10.67

## ประเภท Planfin ป้างบประมาณ 2566

ลำดับ	หน่วยบริการ	รวมรายได้	รวมค่าใช้จ่าย	สรุปแผนประมาณการ	การวิเคราะห์การลงทุน (เงินบำรุง) เปรียบเทียบกับ EBITDA > 20%	Planfin แบบ
1	ราชบุรี	2,868,476,000.00	2,849,150,614.00	เกินดุล	ไม่เกิน	1
2	ดำเนินสะดวก	503,900,000.00	454,160,000.00	เกินดุล	ไม่เกิน	1
3	บ้านโป่ง	804,462,000.00	723,727,000.00	เกินดุล	เกิน	3
4	โพธาราม	812,070,000.00	626,320,000.00	เกินดุล	ไม่เกิน	1
5	สวนผึ้ง	190,486,099.01	176,900,605.03	เกินดุล	เกิน	3
6	บางแพ	133,054,760.00	127,138,920.00	เกินดุล	ไม่เกิน	1
7	เจ็ดเสมียน	92,044,190.00	79,726,029.87	เกินดุล	ไม่เกิน	1
8	ปากท่อ	161,798,354.80	155,180,778.50	เกินดุล	ไม่เกิน	1
9	วัดเพลง	89,930,000.00	89,020,060.00	เกินดุล	ไม่เกิน	2
10	จอมบึง	208,500,000.00	207,959,000.60	เกินดุล	ไม่เกิน	1
11	บ้านคา	81,306,389.65	76,261,524.14	เกินดุล	ไม่เกิน	1

### มติที่ประชุม คปสข วันที่ 28 พฤศจิกายน 2565

- หน่วยบริการที่ลงทุนด้วยเงินบำรุงมากกว่า 20% ของ EBIDA จำนวน 2 แห่ง ให้ดำเนินการจัดทำแผนรับจ่ายเงินบำรุง 3 ปี(ปีงบประมาณ 2566 – 2568) เพื่อใช้ประกอบการกำกับ ติดตาม การดำเนินงาน นำส่งให้สำนักงานเขตสุขภาพที่ 5 ภายในวันที่ 15 ธันวาคม 2565

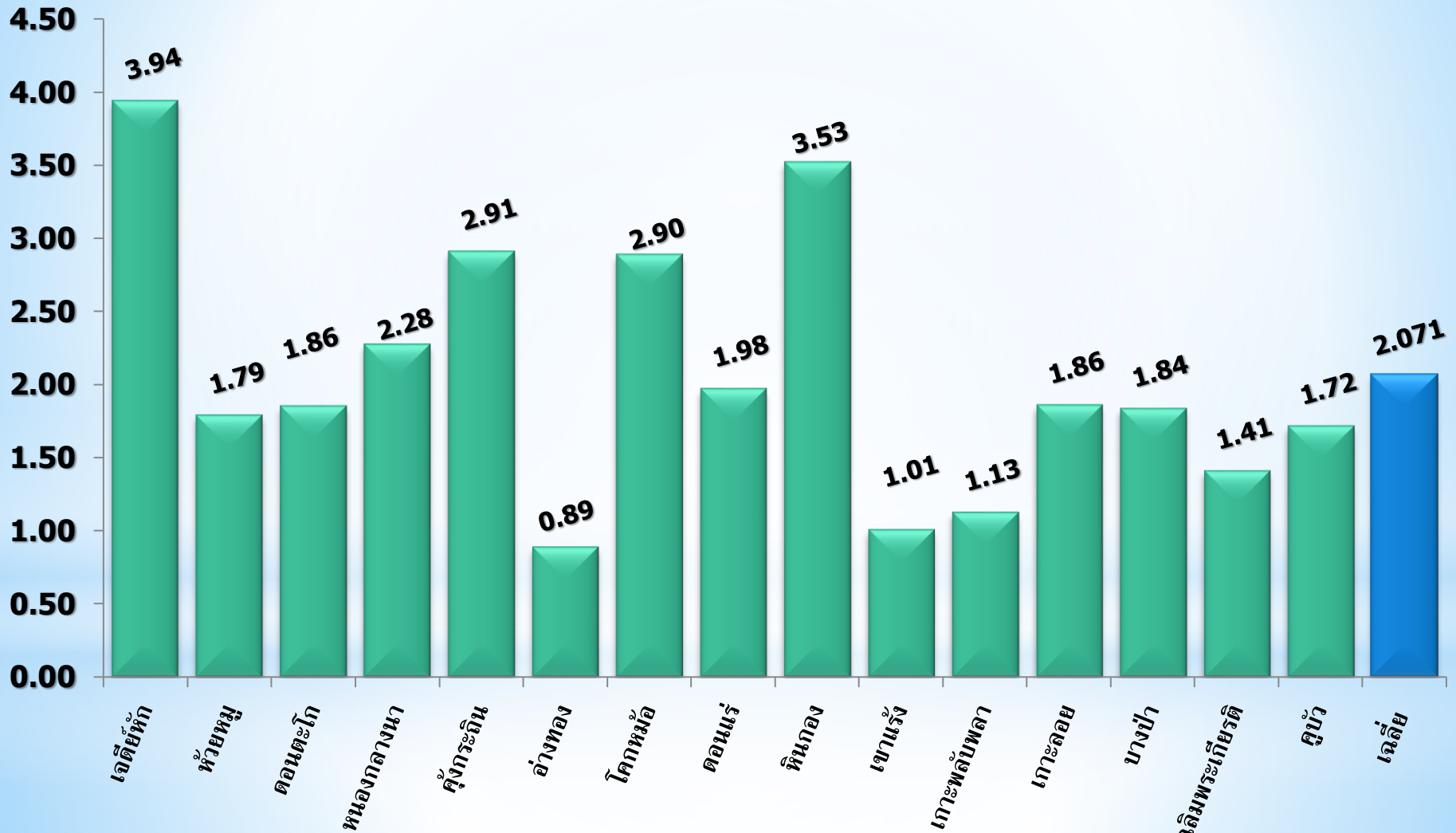
**การบริหารงบประมาณร่วมระดับ คปสอ.  
CUP Financial**

**( ตุลาคม 2565 )**

**(เฉพาะ รพ.สต.ที่ยังไม่ถ่ายโอน)**

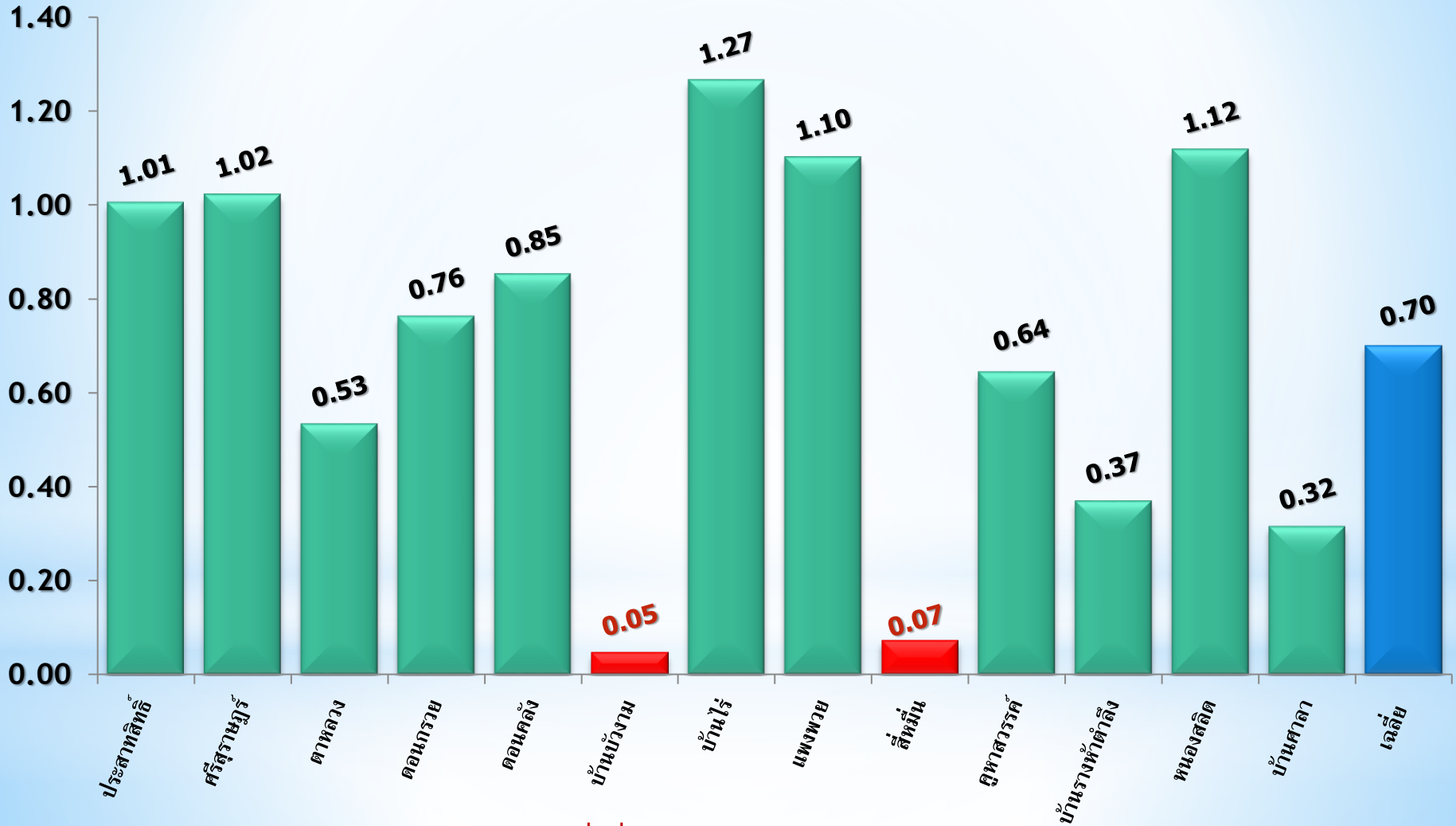
เงินบำรุงคงเหลือหลังหักหนี้สิน  
คปสอ.เมืองราชบุรี

ล้านบาท



เงินบำรุงคงเหลือหลังหักหนี้สิน  
คปสอ.ดำเนินสะดวก

ล้านบาท



รพ.สต.บ้านบัวงาม = 46,605.92 ,รพ.สต.สีหมื่น = 72,635.61

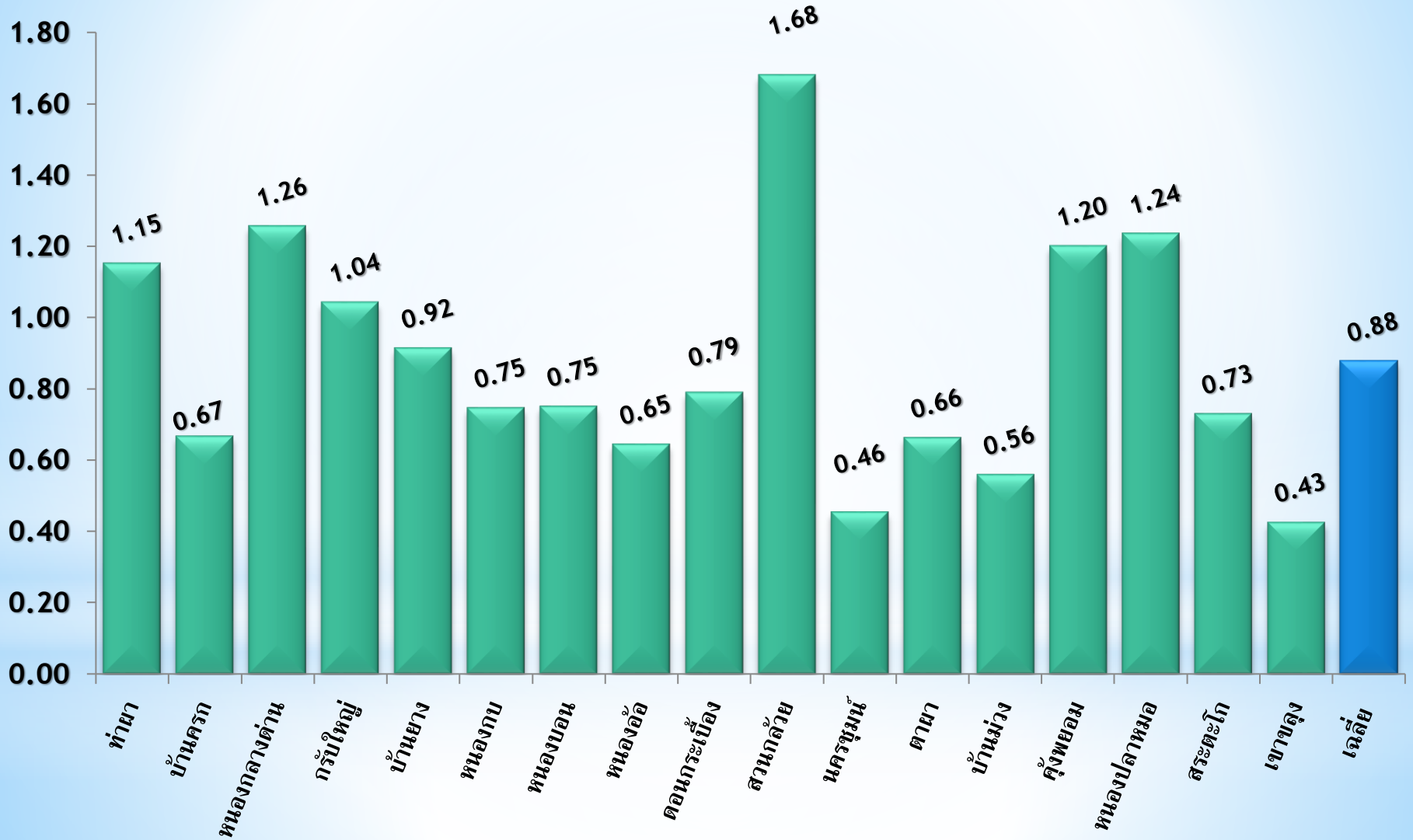
ข้อมูล ณ ตุลาคม 65



# เงินบำรุงคงเหลือหลังหักหนี้สิน

คปสอ.บ้านโป่ง

ล้านบาท

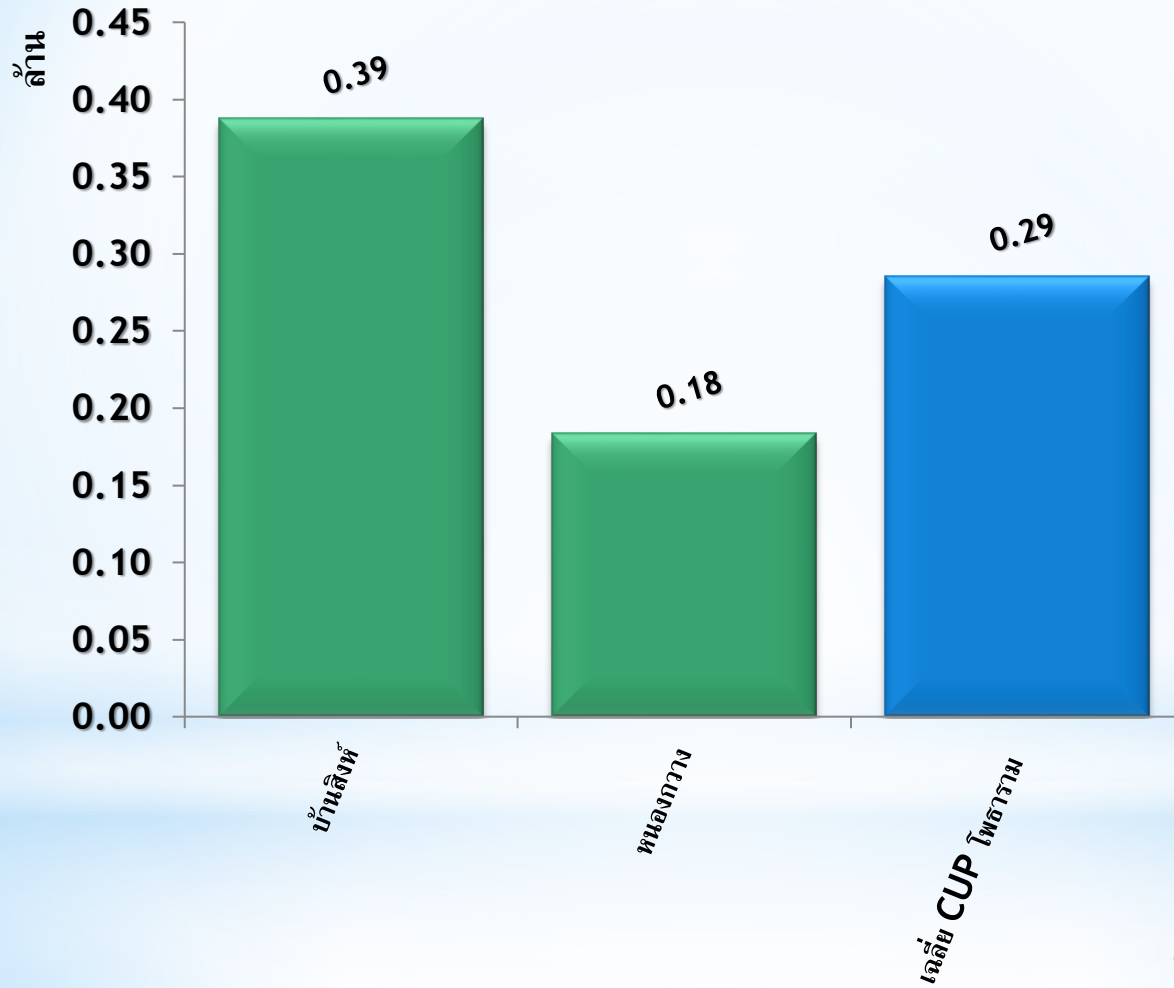




# เงินบำรุงคงเหลือหลังหักหนี้สิน

## คปสอ.โพธาราม

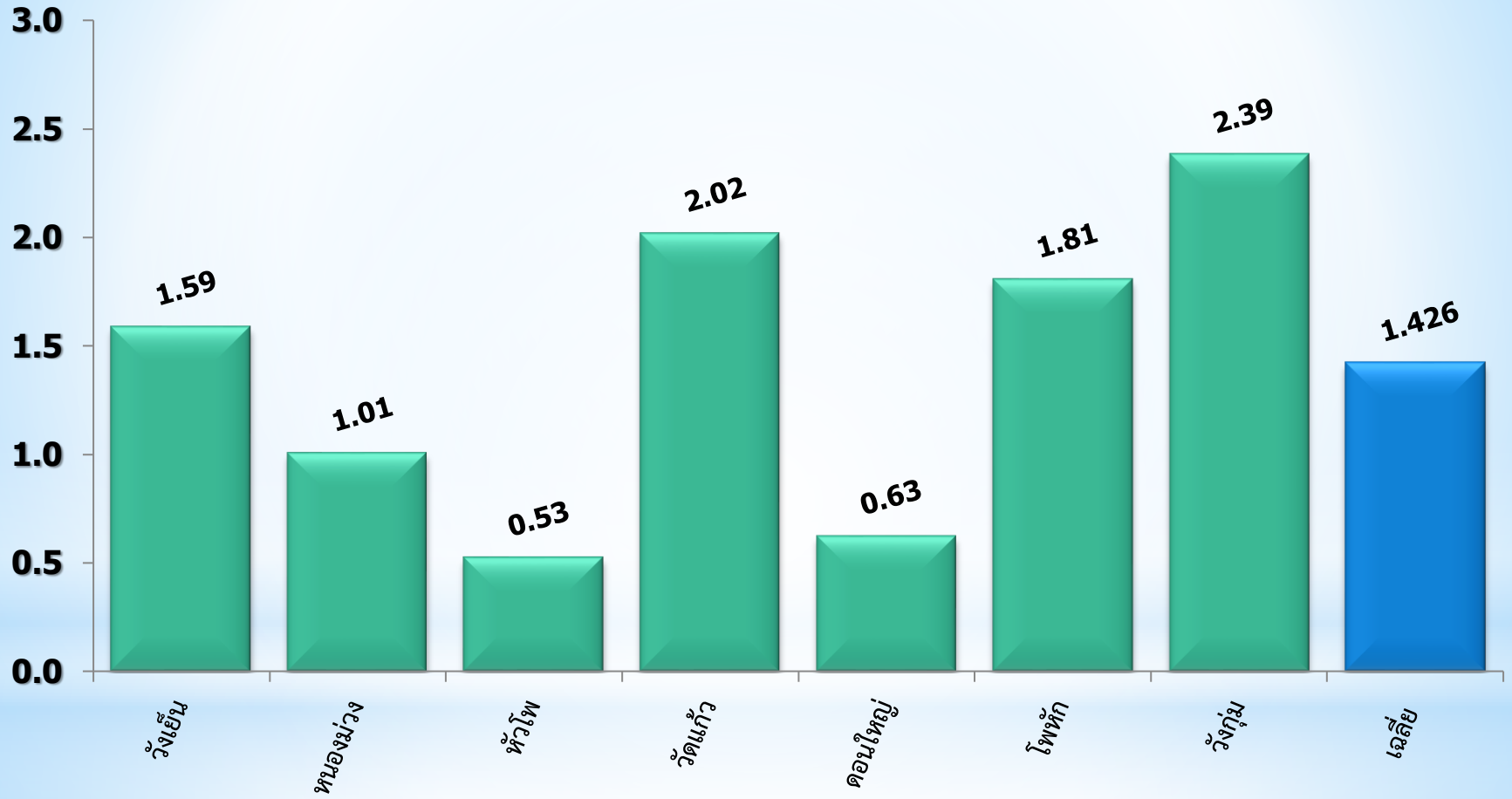
ล้านบาท



ข้อมูล ณ ตุลาคม 65

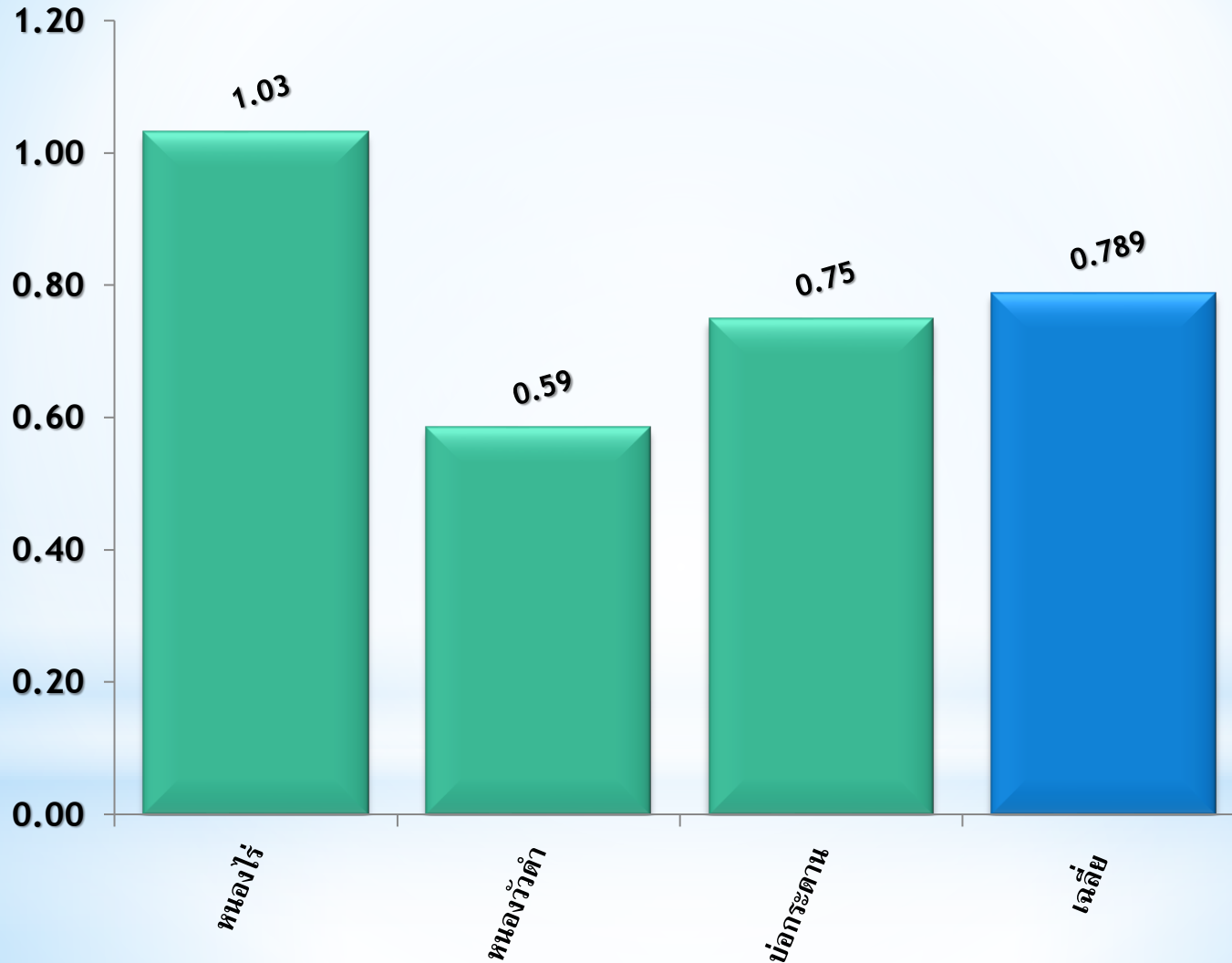
เงินบำรุงคงเหลือหลังหักหนี้สิน  
คปสอ.บางแพ

ล้านบาท



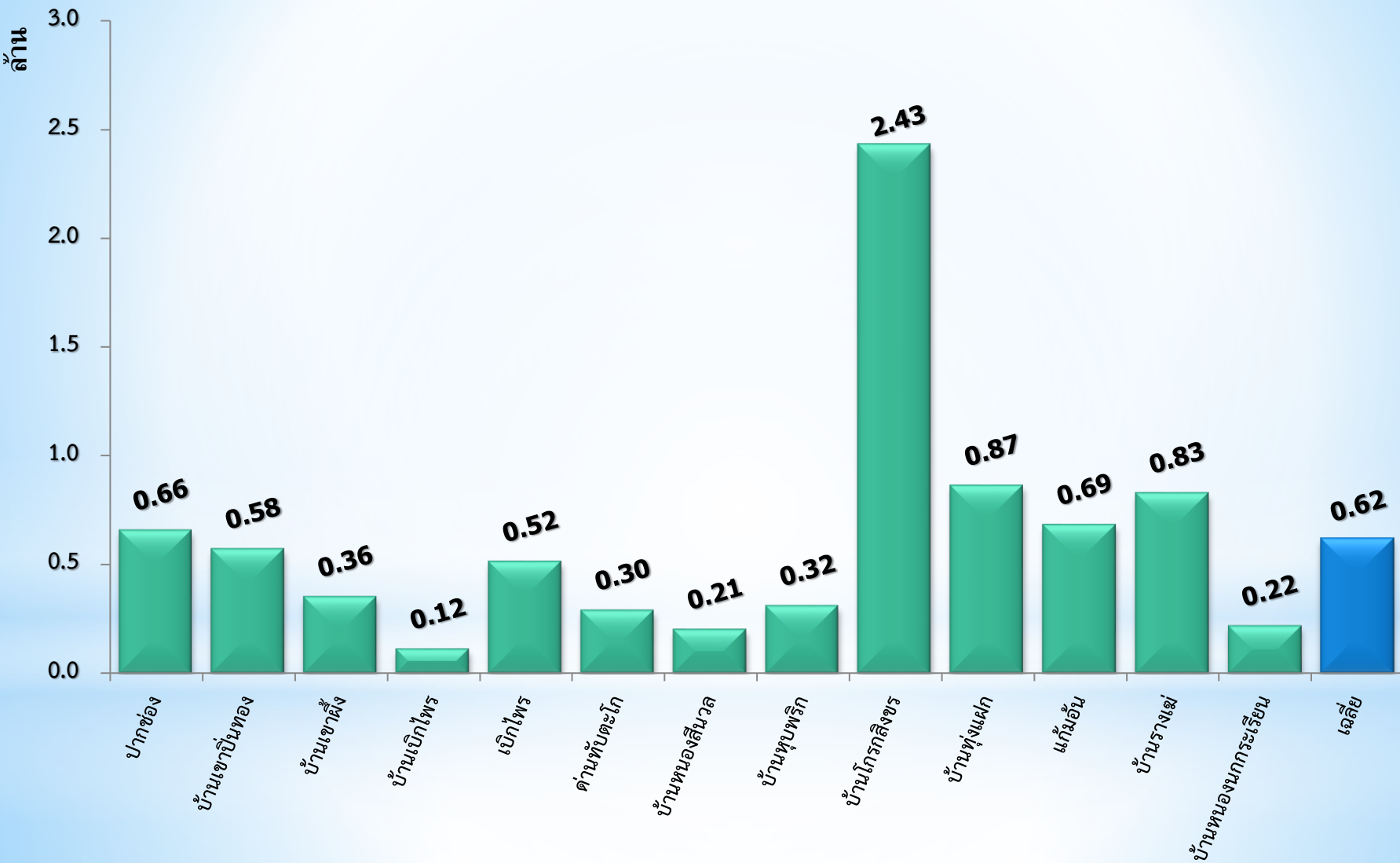
เงินบำรุงคงเหลือหลังหักหนี้สิน  
คปสอ.ปากท่อ

ล้านบาท

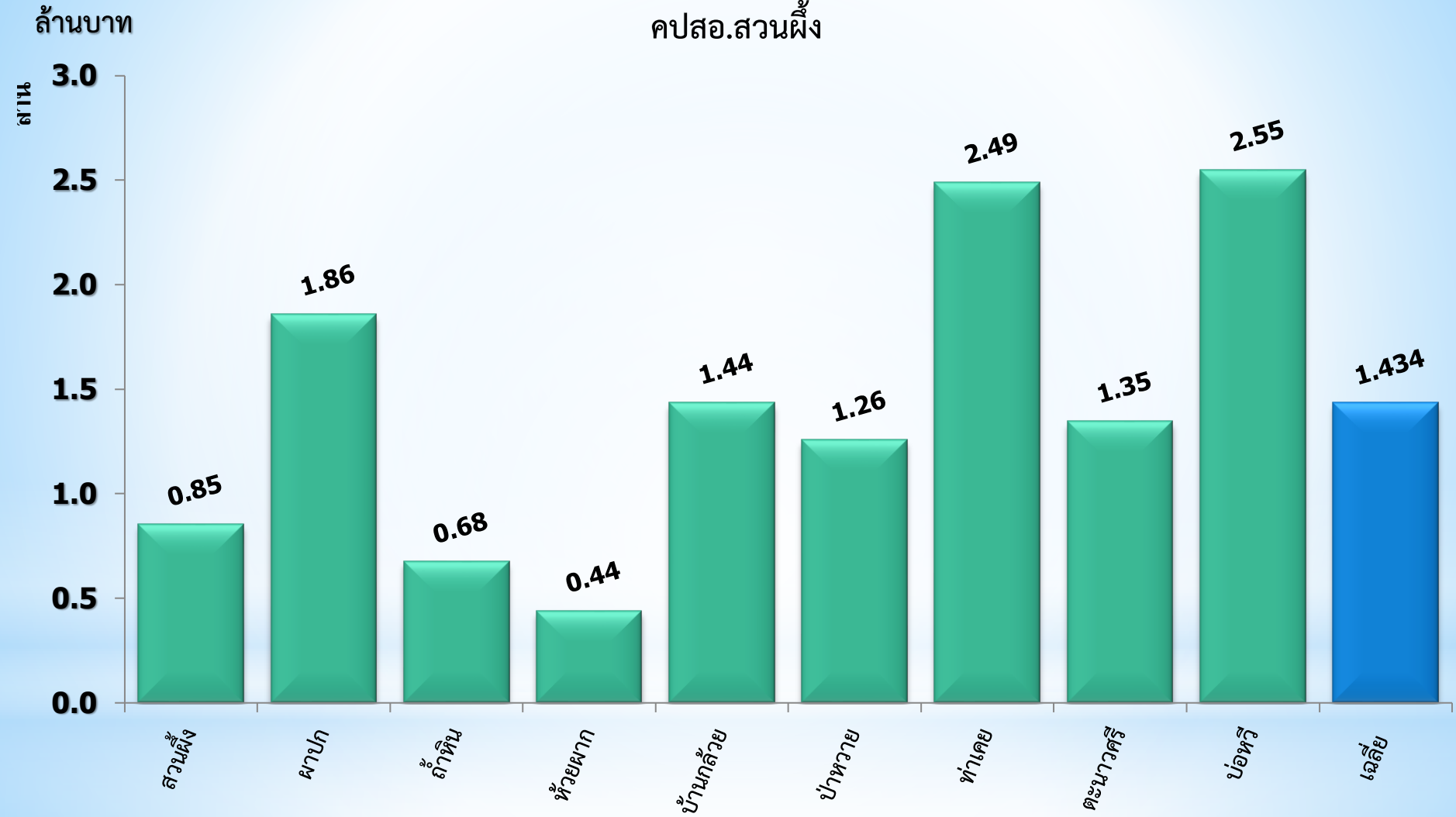


# เงินบำรุงคงเหลือหลังหักหนี้สิน คปสอ.จอมบึง

ล้านบาท

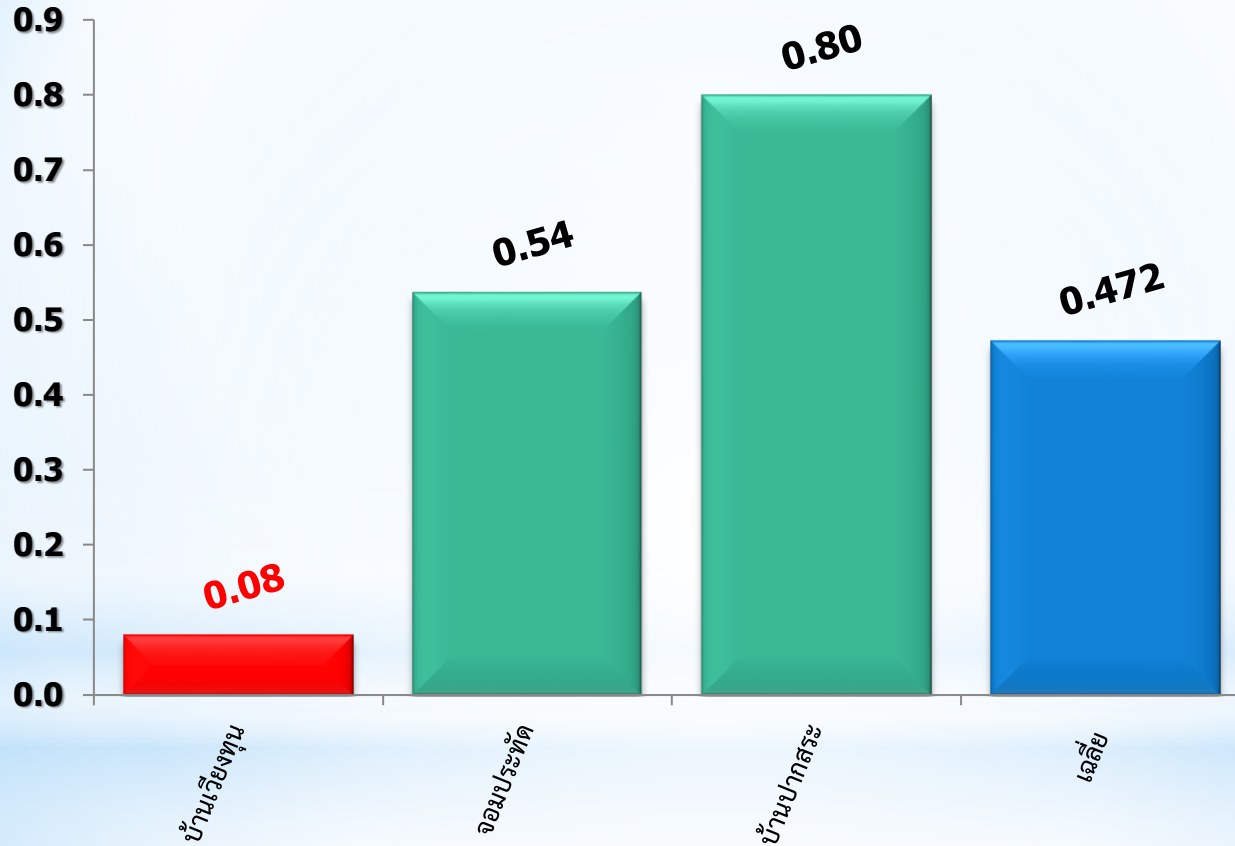


เงินบำรุงคงเหลือหลังหักหนี้สิน  
คปสอ.สวนผึ้ง



ล้านบาท

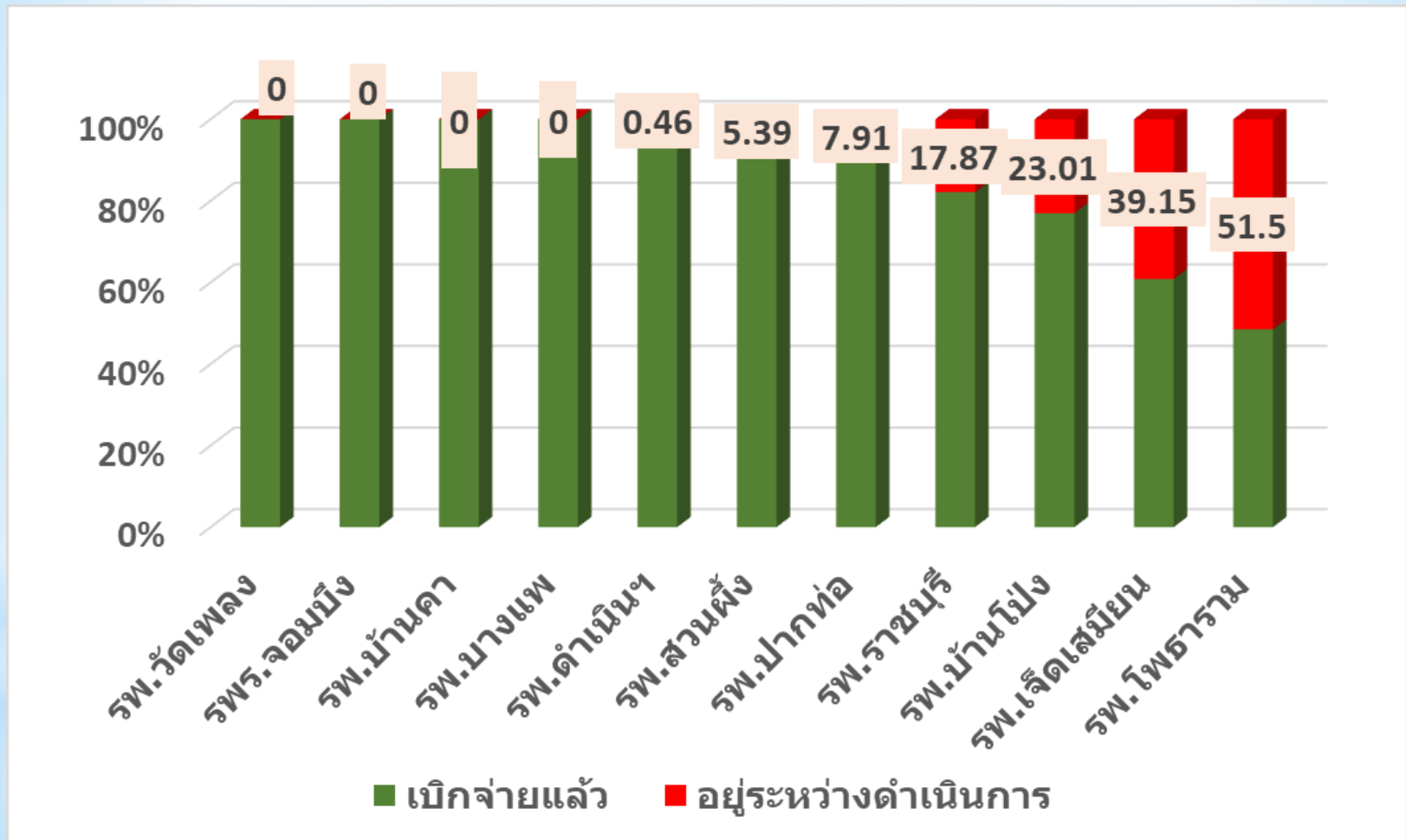
เงินบำรุงคงเหลือหลังหักหนี้สิน  
คปสอ.วัดเพลง



รพ.สต.บ้านเวียงทูน = 79,273.04

ข้อมูล ณ ตุลาคม 65

## ความก้าวหน้าการดำเนินงานงบประมาณค่าบริการทางการแพทย์ ที่เบิกจ่ายในลักษณะงบลงทุน(งบค่าเสื่อม) ปี 2565



ที่มา โปรแกรมรายงานข้อมูลการดำเนินงานงบลงทุนฯ(ค่าเสื่อม) ณ วันที่ 30 พ.ย. 2565



# โครงการอบรมเชิงปฏิบัติการเพื่อพัฒนาศักยภาพด้านการเงินการคลัง ของหน่วยบริการจังหวัดราชบุรี ประจำปีงบประมาณ 2566

อสิตา อีโค รีสอร์ท ตำบล ท้ายหาด อำเภอเมือง จังหวัดสมุทรสงคราม

## โดย โรงพยาบาลวัดเพลง

### ทีมวิทยากร

#### 1. ดร.นพ.ชุมพล นุชผ่อง

รองผู้อำนวยการกองเศรษฐกิจสุขภาพฯ และผอ.รพ.คีรีมาศ จังหวัดสุโขทัย

#### 2. นางสาววัลลักษณ์ ทองบ่อ

นักวิชาการตรวจสอบภายในชำนาญการ สำนักงานเขตสุขภาพที่ 7

และทีมวิทยากรจากกองเศรษฐกิจสุขภาพและหลักประกันสุขภาพ

#### รุ่นที่ 1

- เพื่อเสริมสร้างความรู้ความเข้าใจของผู้บริหารด้านการเงินการคลัง  
วันที่ 6 – 7 ธันวาคม 2565

#### รุ่นที่ 2

- เพื่อพัฒนาศักยภาพผู้ปฏิบัติงาน นักบัญชี และงานจัดเก็บรายได้  
วันที่ 8 – 9 ธันวาคม 2565

# Planfin 66



Thank  
you!