

# การประเมินผลการดำเนินงานตามตัวชี้วัดกระทรวงสาธารณสุข ประจำปีงบประมาณ 2565 จังหวัดราชบุรี

## ผลงาน 11 เดือน ณ สิงหาคม 2565

### ใกล้สิ้นสุดไตรมาส 4



กลุ่มงานพัฒนายุทธศาสตร์สาธารณสุข  
สำนักงานสาธารณสุขจังหวัดราชบุรี  
ข้อมูล ณ 2 กันยายน 2565



การประเมินผลการดำเนินงานจังหวัดราชบุรี และภาพรวมเขตสุขภาพที่ 5 รอบ 9 เดือน (ช่วงสิ้นสุดไตรมาสที่ 3) ณ เดือน มิถุนายน 2565 ที่ผ่านมา

สรุปผลการดำเนินงานตาม PA และ KPI ไตรมาสที่ 3 ปีงบประมาณ 2565 รายจังหวัดและภาพรวมเขตสุขภาพที่ 5

อังคาร 05 กรกฎาคม 2565 / 10:06

จังหวัด	PA+KPI ที่วัดผลไตรมาส 3 (ข้อ)			PA+KPI ที่วัดผลไตรมาส 4 (ข้อ)			รวม PA+KPI ทั้งหมด (ข้อ)		
	จำนวน	ผ่าน	%	จำนวน	ผ่าน	%	จำนวน	ผ่าน	%
กาญจนบุรี	40	35	87.50	25	16	64.00	65	51	78.46
สมุทรสาคร	41	34	82.93	25	17	68.00	66	51	77.27
เพชรบุรี	40	31	77.50	25	19	76.00	65	50	76.92
นครปฐม	41	32	78.05	25	18	72.00	66	50	75.76
สุพรรณบุรี	41	35	85.37	25	15	60.00	66	50	75.76
ประจวบคีรีขันธ์	41	35	85.37	25	15	60.00	66	50	75.76
ราชบุรี	40	32	80.00	25	16	64.00	65	48	73.85
สมุทรสงคราม	41	31	75.61	25	17	68.00	66	48	72.73
รวมเขต 5	41	33	80.49	26	17	65.38	67	50	74.63

ที่มา : กลุ่มงานยุทธศาสตร์ สำนักงานเขตสุขภาพที่ 5

++เขตประเมินให้ราชบุรี ไม่ผ่าน 17 ตัวชี้วัด++




# ผลงานจังหวัดราชบุรี รอบ 11 เดือน ณ สิงหาคม 2565

จังหวัดราชบุรีมีตัวชี้วัด 65 ตัวชี้วัด (เขตตัดตัวชี้วัดที่ 70 ร้อยละของโรงพยาบาลที่มีบริการรับยาที่ร้านยา โดยใบสั่งยาอิเล็กทรอนิกส์ (e-prescription))

รอบ 10 เดือน ณ กรกฎาคม ผ่าน 50 ตัวชี้วัด คิดเป็น ร้อยละ 76.92 (ไม่ผ่าน 15 ตัวชี้วัด)

**++ ปัจจุบันรอบ 11 เดือน ณ สิงหาคม ผ่าน 52 ตัวชี้วัด**


**คิดเป็น ร้อยละ 80.00 (ไม่ผ่าน 13 ตัวชี้วัด) ++**

4 Excellence	ตัวชี้วัดที่ไม่ผ่านเกณฑ์	เกณฑ์	ผลงานภาพรวม	ไม่ผ่านเกณฑ์
<b>PP&amp;P</b> 	1. อัตราส่วนการตายมารดาไทยต่อการเกิดมีชีพแสนคน	อัตราส่วน < 17	<b>43.07</b>	รพ.ราชบุรี/ รพ.บ้านคา
	13. ร้อยละการตรวจติดตามยืนยันวินิจฉัยกลุ่มสงสัยป่วยโรคเบาหวาน และ/หรือ ความดันโลหิตสูง *** (คาดว่าเดือนหน้าจะผ่านเกณฑ์)	DM > 80	<b>76.71</b>	อ.ปากท่อ/ รพ.เจ็ดเสมียน
		HT > 80	<b>92.26</b>	
	20. GREEN & CLEAN Hospital *** (คาดว่าเดือนหน้าจะผ่านเกณฑ์)	ดีมากขึ้นไป ≥ 98	<b>91.67</b>	รพ.บ้านคา
ดีมาก Plus ≥ 60		<b>75.00</b>	รพ.บางแพ/ รพ.บ้านคา/ รพ.ศูนย์อนามัยที่ 5	
<b>Governance</b>	61. ร้อยละหน่วยงานในสังกัด สปสธ. ผ่านเกณฑ์ ITA	≥ 92	<b>81.82</b>	รพ.ราชบุรี/ รพ.บ้านคา สสอ.ปากท่อ/ สสอ.บางแพ




**Now!**

## ผลงานจังหวัดราชบุรี รอบ 11 เดือน ณ สิงหาคม 2565

4 Excellence	ตัวชี้วัดที่ไม่ผ่านเกณฑ์	เกณฑ์	ผลงานภาพรวม	ไม่ผ่านเกณฑ์
	25. STROKE	อัตราการตาย < 7	12.07	รพ.ราชบุรี/ รพ.บ้านโป่ง/ รพ.โพธาราม/ รพ.ดำเนินสะดวก รพ.จอมบึง
		ได้รับการรักษา > 75	49.83	
	26. อัตราสำเร็จของการรักษา โรคหลอดเลือดสมอง	อัตราความสำเร็จ > 88	79.35	รพ.และสสอ.ทุกแห่ง
		อัตราความครอบคลุม > 88	43.79	
	33. ผู้ป่วยนอกได้รับบริการแพทย์ แผนไทยฯ	> 20.5	17.09	อ.เมือง/ อ.บ้านโป่ง/ อ.โพธาราม/ อ.ดำเนินสะดวก/ อ.บางแพะ/
	38. STEMI	อัตราการตาย < 8	8.87	รพ.ราชบุรี/ รพ.บ้านโป่ง/ รพ.ดำเนินสะดวก/ รพ.บ้านคา
		ได้รับยา ตามเวลา > 60	71.43	
		Primary PCI ตามเวลา > 60	154.55	
	39. ผู้ป่วยโรคมะเร็งสามารถเข้าถึง บริการผ่าตัด เคมีบำบัด รังสีรักษา	ผ่าตัด > 75	52.14	รพ.ราชบุรี/ รพ.โพธาราม/ รพ.ดำเนินสะดวก
		เคมีบำบัด > 75	53.78	
		รังสีรักษา > 60	28.02	



## ผลงานจังหวัดราชบุรี รอบ 11 เดือน ณ สิงหาคม 2565

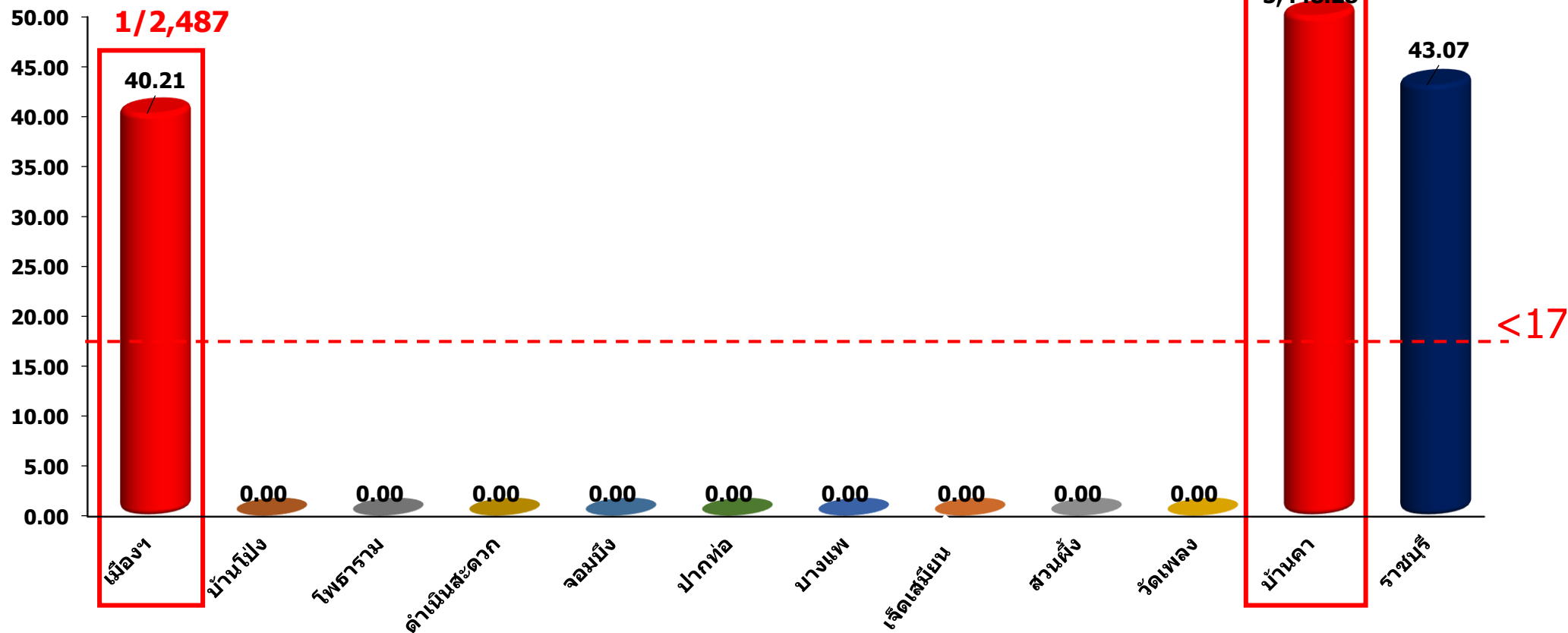
4 Excellence	ตัวชี้วัดที่ไม่ผ่านเกณฑ์	เกณฑ์	ผลงานภาพรวม	ไม่ผ่านเกณฑ์
 Service (ต่อ)	43. ผู้ป่วยต่อกระจกชนิดบอด ได้รับการผ่าตัดภายใน 30 วัน	> 85	<b>81.05</b>	รพ.ราชบุรี/ รพ.โพธาราม/ รพ.ดำเนินสะดวก
	44. อัตราส่วนของจำนวนผู้บริจาคอวัยวะสมองตาย (รพ.A และ S)	> 0.26	<b>0.15</b>	รพ.ราชบุรี/ รพ.บ้านโป่ง
	49. ร้อยละของหน่วยบริการสาธารณสุขที่มีการจัดบริการคลินิกกัญชาทางการแพทย์แบบบูรณาการ			
	49.4 ร้อยละของผู้ป่วยที่มีการวินิจฉัยระยะประคับประคอง (Palliative care) ที่ได้รับการรักษาด้วยยา กัญชาทางการแพทย์ *** (คาดว่าเดือนหน้าจะผ่านเกณฑ์)	> 5	<b>1.63</b>	รพ.ราชบุรี/ รพ.บ้านโป่ง/ รพ.ดำเนินสะดวก/ รพ.จอมบึง/ รพ.ปากท่อ/ รพ.บางแพ/ รพ.เจ็ดเสมียน/ รพ.บ้านคา
	55. มูลค่าการใช้ยาสมุนไพรเพิ่มขึ้นจากปี 2564	เพิ่มขึ้น > 2	<b>ลดลง 1.88</b>	อ.บ้านโป่ง/ อ.ดำเนินสะดวก/ อ.จอมบึง/ อ.บางแพ/ อ.วัดเพลง/ รพ.เจ็ดเสมียน

# PP&P

## 1. อัตราส่วนการตายมารดาไทยต่อการเกิดมีชีพแสนคน (เกณฑ์ < 17/100,000)

(ระดับเขต) จังหวัดที่ไม่ผ่านเกณฑ์ : ราชบุรี/ กาญจนบุรี / นครปฐม / เพชรบุรี / ประจวบคีรีขันธ์

อัตรา/แสน



รพ.

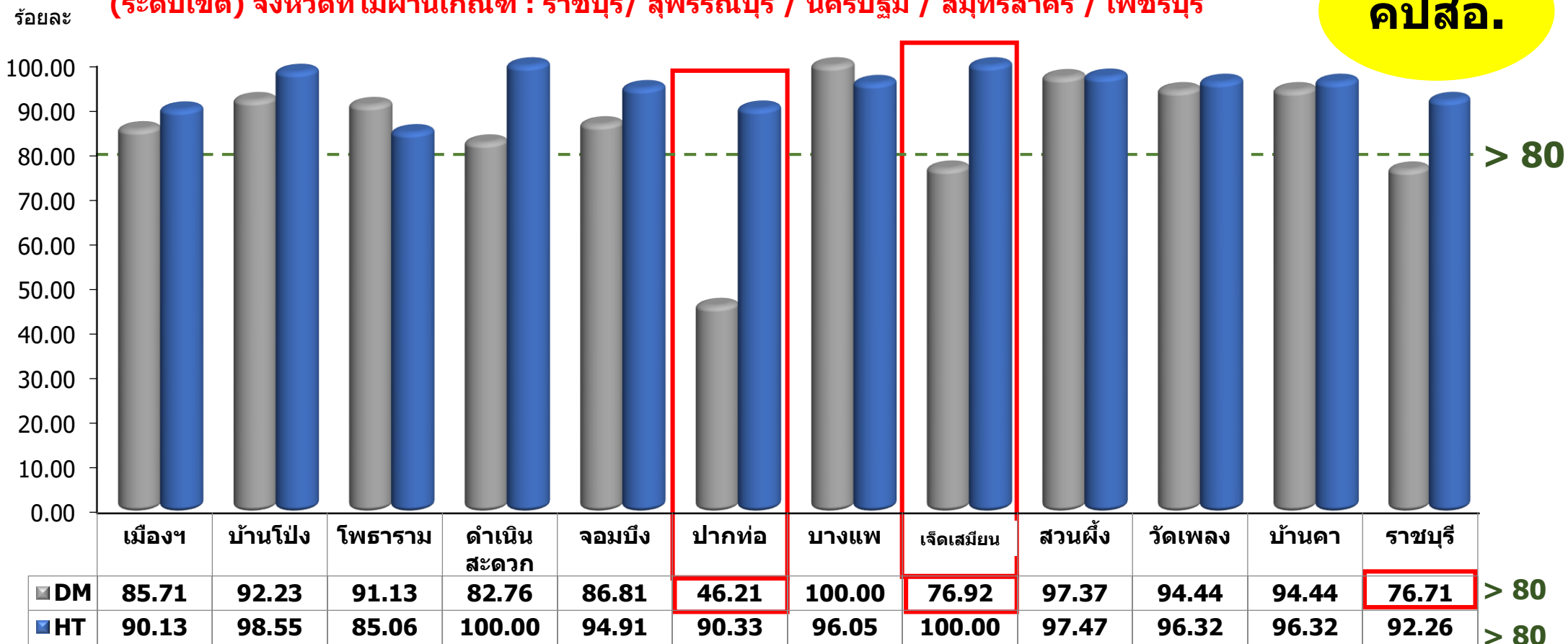
1/29

<17

## 13. ร้อยละการตรวจติดตามยืนยันวินิจฉัยกลุ่มสงสัยป่วยโรคเบาหวาน และ/หรือความดันโลหิตสูง (เกณฑ์ : DM > ร้อยละ 80, HT > ร้อยละ 80 )

(ระดับเขต) จังหวัดที่ไม่ผ่านเกณฑ์ : ราชบุรี/ สุพรรณบุรี / นครปฐม / สมุทรสาคร / เพชรบุรี

คปสอ.



ปัญหา/อุปสรรค : อำเภอปากท่อยังไม่ได้ทำการบันทึกข้อมูลในระบบ (กำหนดไว้ไม่เกินระยะเวลา 90 วัน) แต่กลุ่มเป้าหมายได้รับการติดตามแล้ว

\*(คาดว่าเดือนหน้าจะผ่านเกณฑ์)

## 20. GREEN & CLEAN Hospital (เกณฑ์ : ดีมากขึ้นไป $\geq 98$ , ดีมาก Plus $\geq 60$ )

(ระดับเขต) จังหวัดที่ไม่ผ่านเกณฑ์ : ราชบุรี/ สุพรรณบุรี

### ดีมากขึ้นไป



จำนวน รพ.ทั้งสิ้น 12 แห่ง  
ผ่าน 11 แห่ง  
คิดเป็น ร้อยละ 91.67

### \*รพ.บ้านคา

อยู่ระหว่างดำเนินการในส่วนของการสร้าง นวัตกรรม  
และการขยายกิจกรรม GREEN & CLEAN

ลงสู่ชุมชน

\*(คาดว่าเดือนหน้าจะผ่านเกณฑ์)

ยังไม่ผ่านเกณฑ์

### ดีมาก Plus



จำนวนรพ.ทั้งสิ้น 12 แห่ง  
ตั้งเป้าหมาย 8 แห่ง ผ่าน 9 แห่ง  
คิดเป็น ร้อยละ 75.00

1. รพ.บางแพ
2. รพ.บ้านคา
3. รพ.ศูนย์อนามัยที่ 5

ยังไม่ผ่านเกณฑ์



# Governance

## 61. ร้อยละหน่วยงานในสังกัด สปสธ.ผ่านเกณฑ์ ITA (เกณฑ์ $\geq 92$ )

(ระดับเขต) จังหวัดที่ไม่ผ่านเกณฑ์ : ราชบุรี / สุพรรณบุรี / สมุทรสาคร / เพชรบุรี

คปสอ.

รพ.

1. รพ.ราชบุรี
2. รพ.บ้านคา

ปัญหา/อุปสรรค :  
การบันทึกข้อมูลในระบบ  
ตรงตามหัวข้อ และให้ทัน  
ตามระยะเวลาที่กำหนด

สสอ.

1. สสอ.บางแพ
2. สสอ.ปากท่อ

ยังไม่ผ่านเกณฑ์

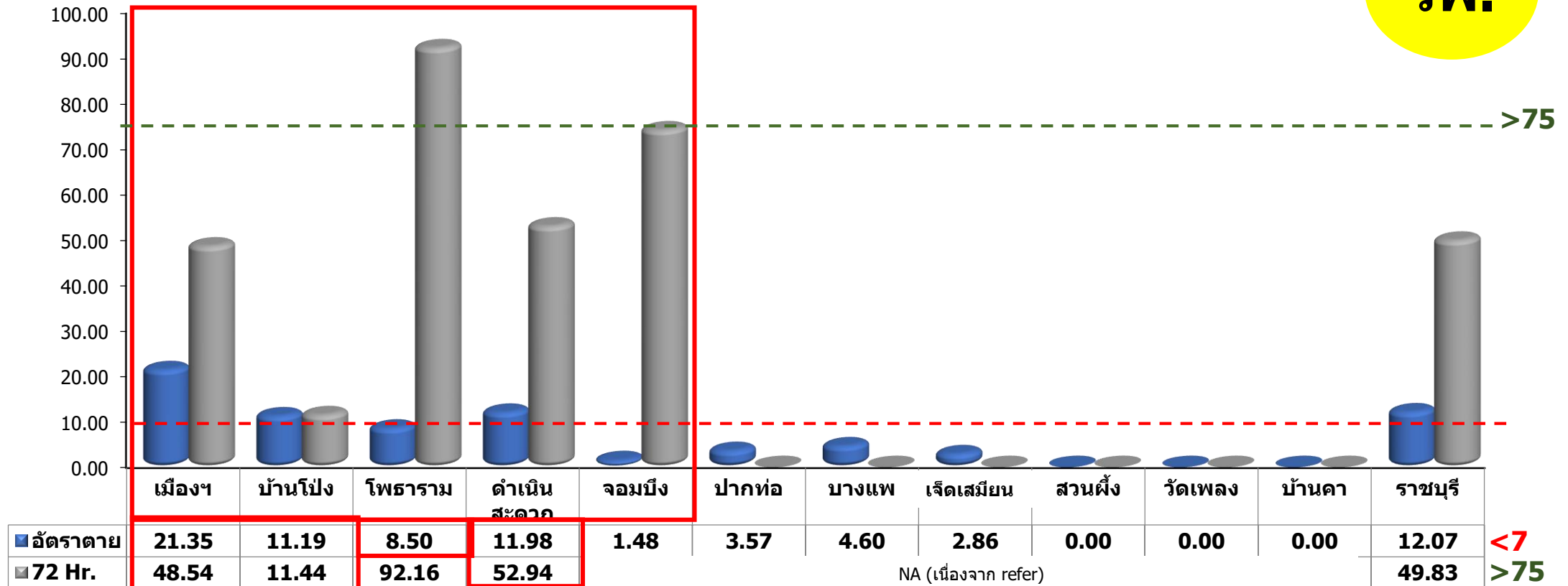
ยังไม่ผ่านเกณฑ์

# Service

## 25. อัตราตายของผู้ป่วยโรคหลอดเลือดสมอง และได้รับการรักษา ใน Stroke Unit (เกณฑ์ : อัตราตาย < 7, ได้รับการรักษา > 75)

(ระดับเขต) จังหวัดที่ไม่ผ่านเกณฑ์ : ทุกจังหวัดที่ไม่ผ่านเกณฑ์ ยกเว้น เพชรบุรี

รพ.



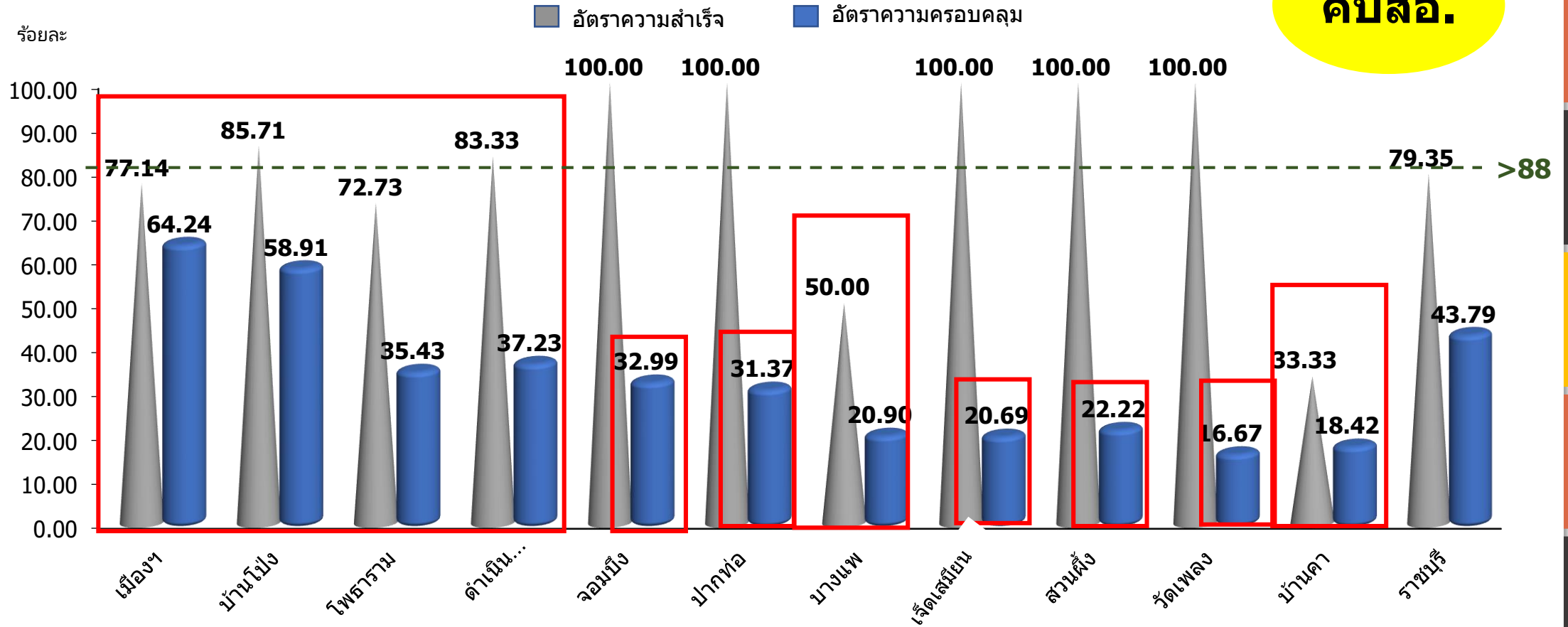
<7  
>75

# Service

## 26. อัตราสำเร็จของการรักษาวัณโรคปอดรายใหม่ (เกณฑ์ : อัตราความสำเร็จ > 88 , อัตราความครอบคลุม > 88 )

(ระดับเขต) จังหวัดที่ไม่ผ่านเกณฑ์ : ทุกจังหวัดไม่ผ่านเกณฑ์

คปสอ.



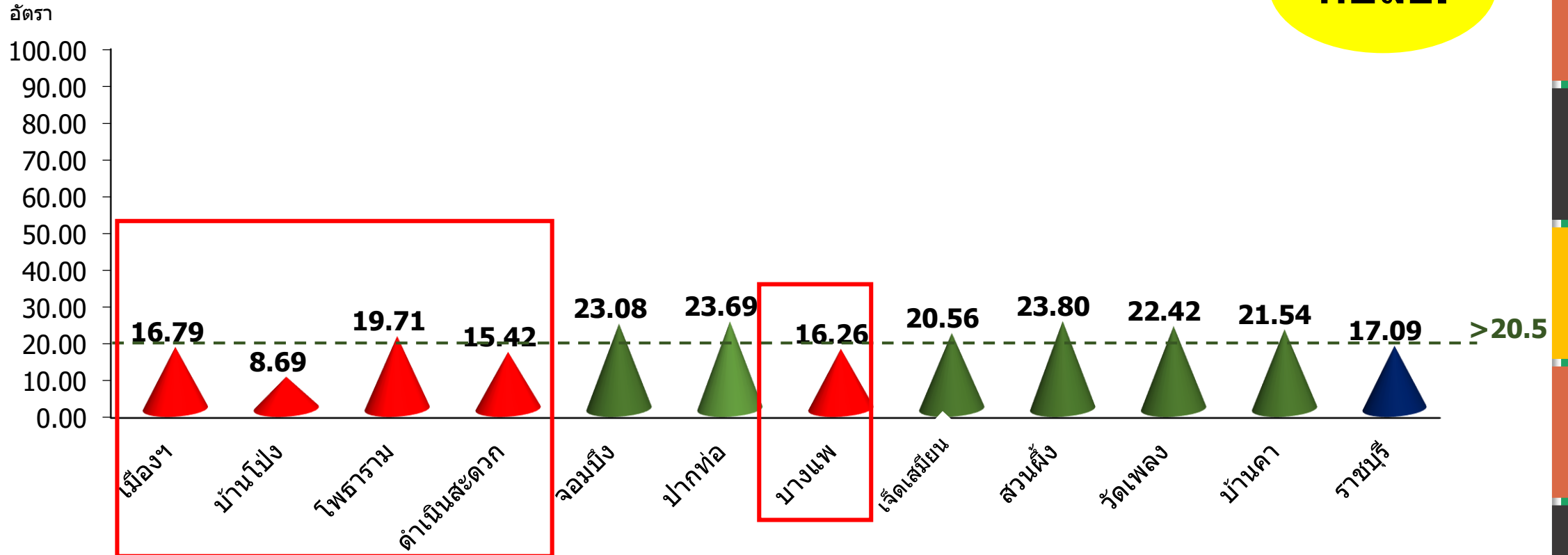
\*ไม่ผ่านเกณฑ์ทุก คปสอ.

# Service

## 33. ผู้ป่วยนอกได้รับบริการแพทย์แผนไทยฯ (เกณฑ์ > 20.5 )

(ระดับเขต) จังหวัดที่ไม่ผ่านเกณฑ์ : ทุกจังหวัดที่ไม่ผ่านเกณฑ์ ยกเว้น สมุทรสงคราม

คปสอ.



# Service

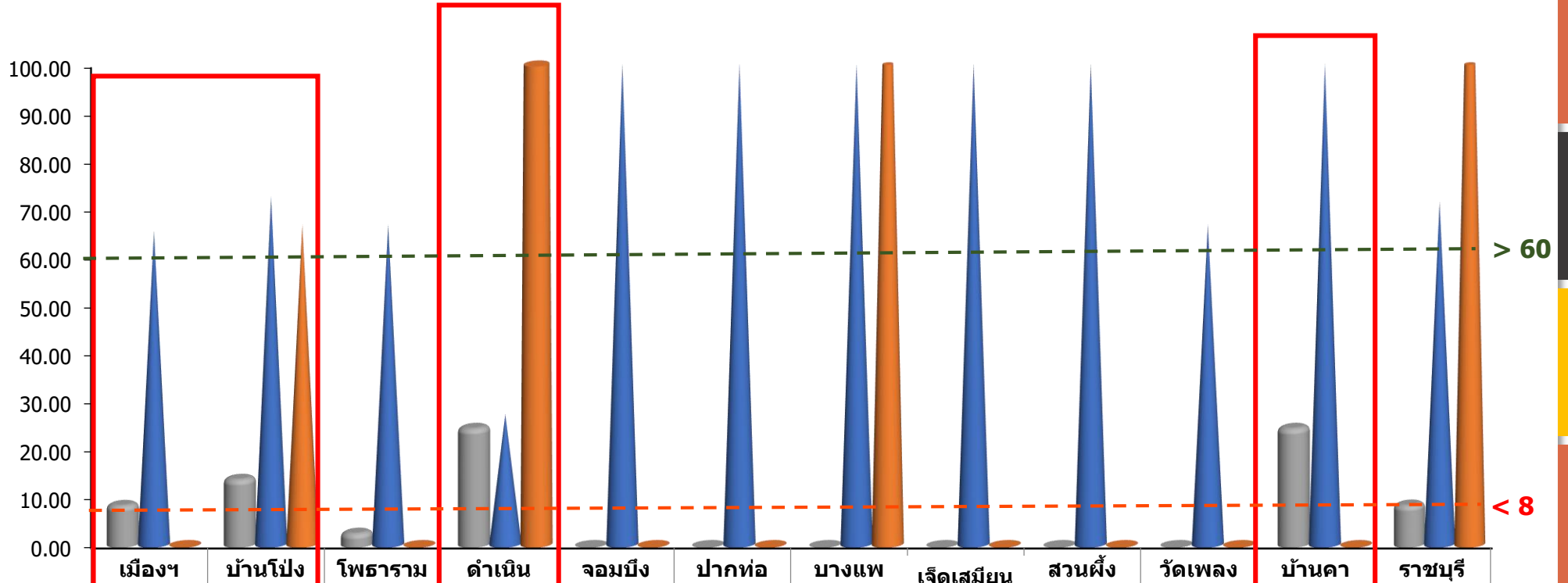
## 38. อัตราตายของผู้ป่วยโรคกล้ามเนื้อหัวใจตายเฉียบพลันชนิด STEMI และการให้การรักษามาตรฐานตามเวลาที่กำหนด

(เกณฑ์ : อัตราตาย < 8, ulyรับยา ตามเวลา > 60, Primary PCI ตามเวลา > 60 )

(ระดับเขต) จังหวัดที่ไม่ผ่านเกณฑ์ : ทุกจังหวัดไม่ผ่านเกณฑ์ ยกเว้น สมุทรสงคราม

รพ.

อัตรา



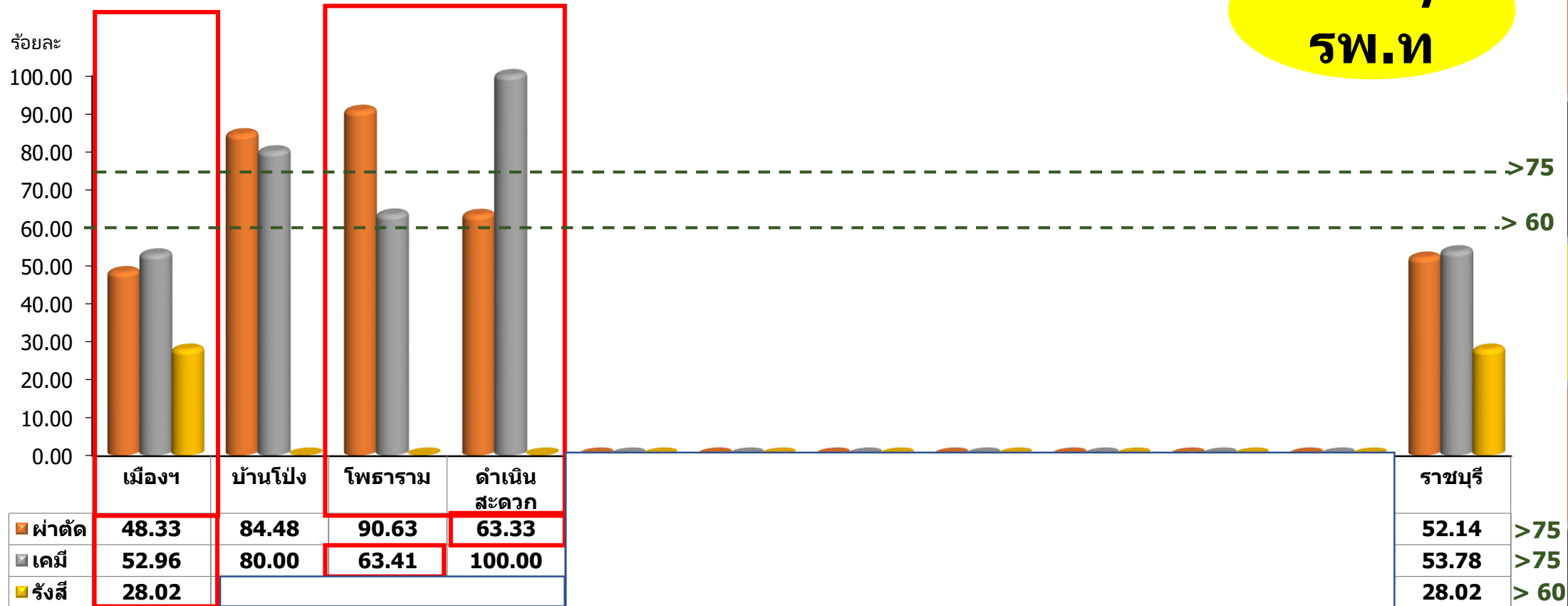
■ อัตราตาย	8.79	14.29	2.94	25.00	0.00	0.00	0.00	0.00	0.00	0.00	25.00	8.87	< 8	
■ ulyรับยา ละลายลิ่มเลือด	65.28	72.41	66.67	27.27	100.00	100.00	100.00	100.00	100.00	100.00	66.67	100.00	71.43	> 60
■ Primary PCI	0.00	66.67	NA	500.00	NA		150.00	NA				154.55	> 60	

# Service

39. ร้อยละผู้ป่วยมะเร็ง 5 อันดับแรกได้รับการรักษาภายในระยะเวลาที่กำหนด  
(เกณฑ์ : ผ่าตัด > 75 ,เคมีบำบัด > 75, รังสีรักษา > 60 )

(ระดับเขต) จังหวัดที่ไม่ผ่านเกณฑ์ : ทุกจังหวัดไม่ผ่านเกณฑ์ ยกเว้น นครปฐม

รพ.ศ/  
รพ.ท



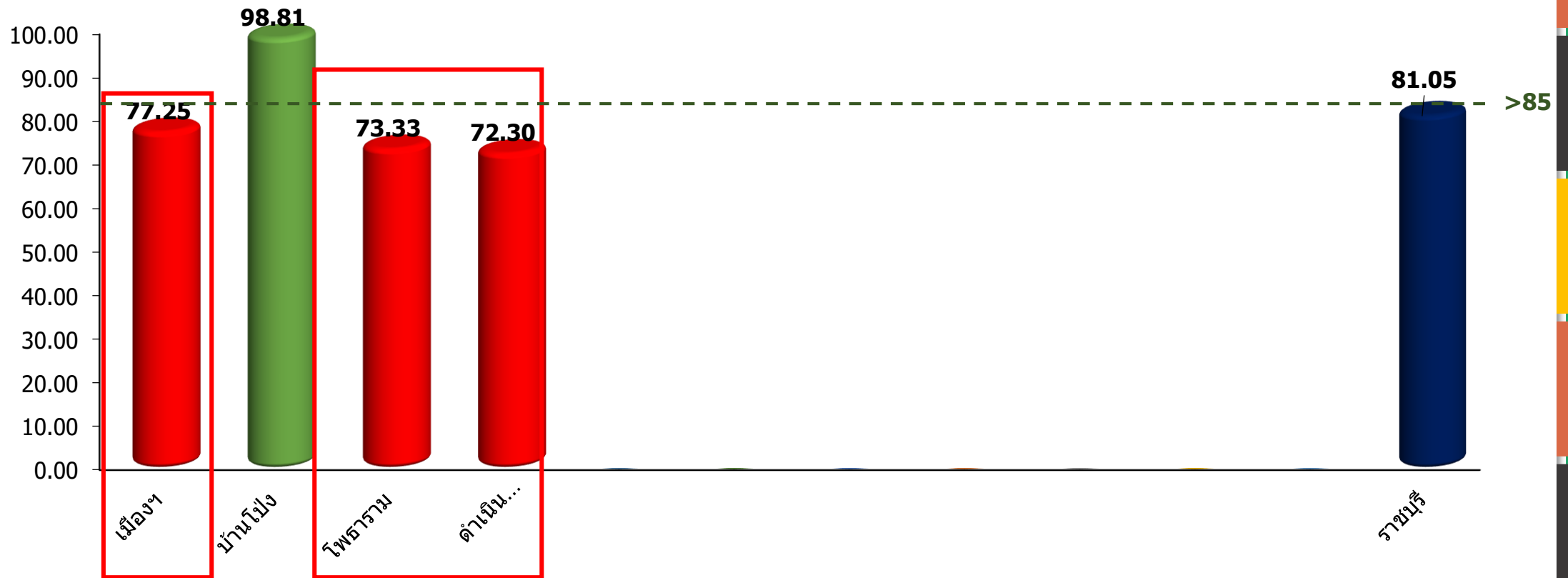
# Service

## 43. ผู้ป่วยต่อกระดูกชนิดบอด ได้รับการผ่าตัดภายใน 30 วัน (เกณฑ์ > 85 )

(ระดับเขต) จังหวัดที่ไม่ผ่านเกณฑ์ : ราชบุรี/ สมุทรสงคราม

รพ.ศ/  
รพ.ท

ร้อยละ



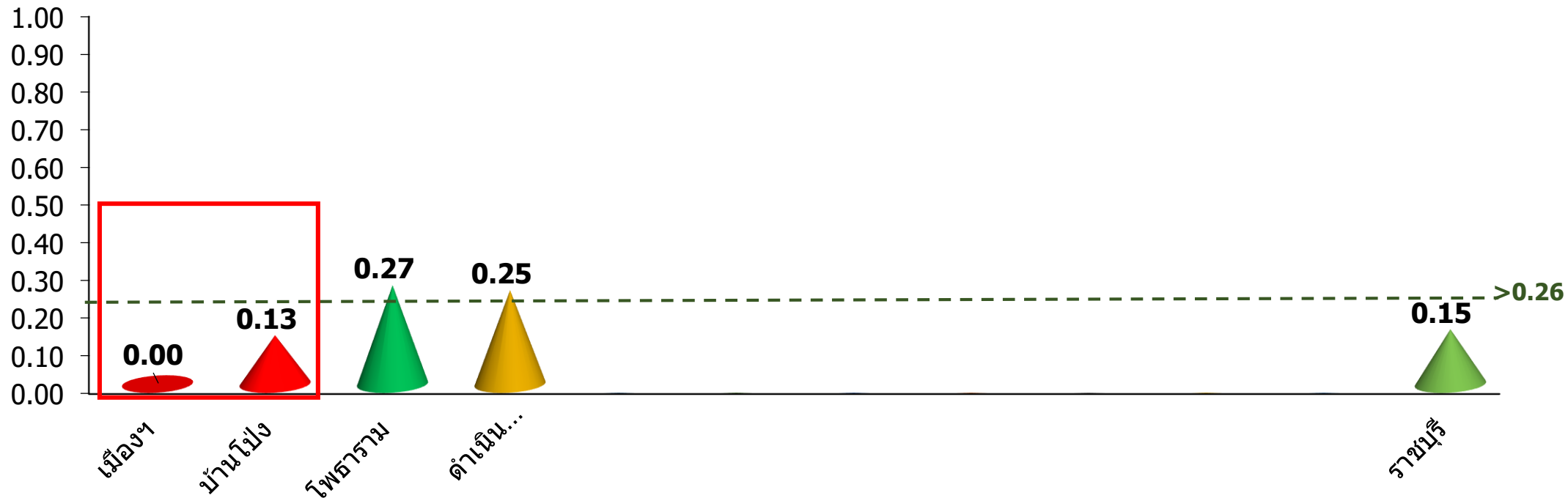
# Service

## 44. อัตราส่วนของจำนวนผู้บริจาคอวัยวะสมองตาย (รพ.A และ S) (เกณฑ์ > 0.26)

(ระดับเขต) จังหวัดที่ไม่ผ่านเกณฑ์ : ราชบุรี/ กาญจนบุรี/ สุพรรณบุรี/ นครปฐม/ ประจวบคีรีขันธ์

รพ.  
A/S

ร้อยละ



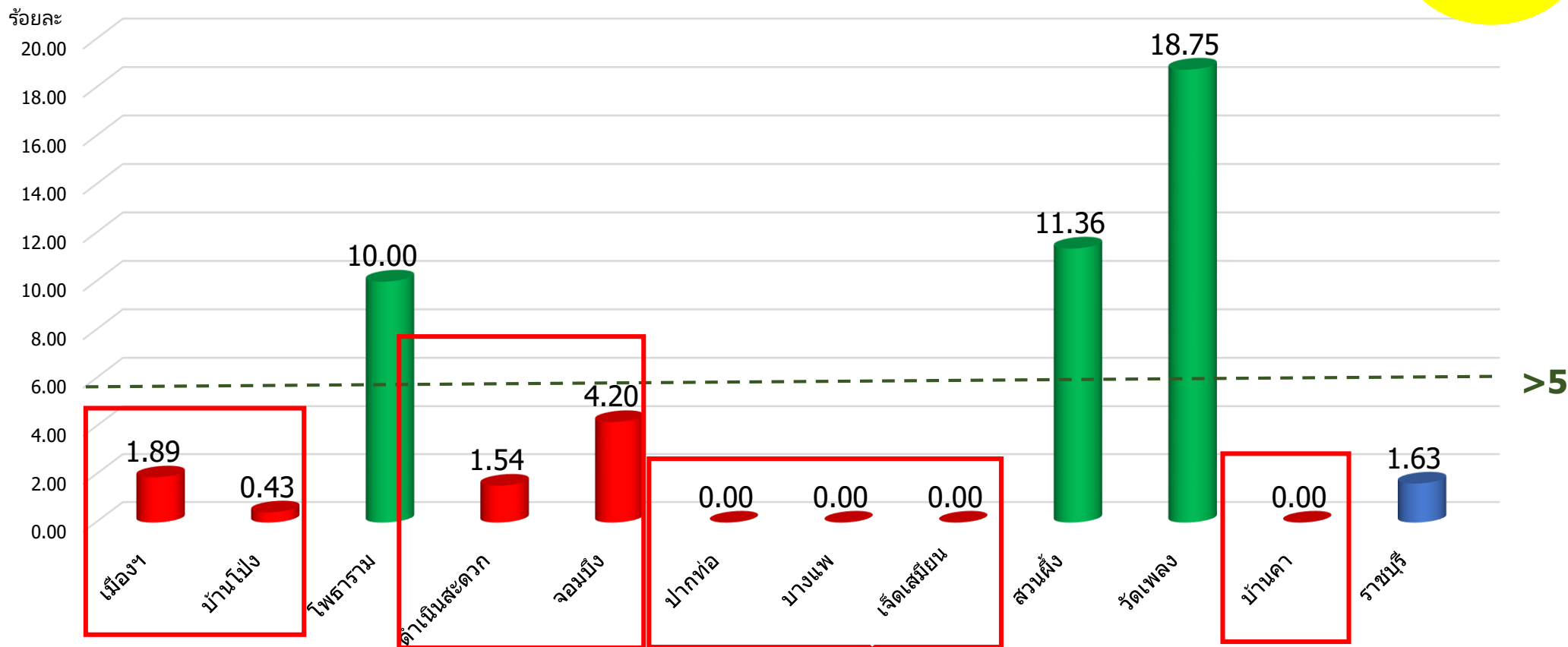


# Service

49.4 ร้อยละของผู้ป่วยที่มีการวินิจฉัยระยะระดับประคอง (Palliative care) ที่ได้รับการรักษาด้วยยา姑息療法ทางการแพทย์ (เกณฑ์ > 5)

รพ.

(ระดับเขต) จังหวัดที่ไม่ผ่านเกณฑ์ : ทุกจังหวัดที่ไม่ผ่านเกณฑ์ ยกเว้น สมุทรสงคราม และ เพชรบุรี



ปัญหา/อุปสรรค: การไม่รายงานข้อมูลลงในระบบ

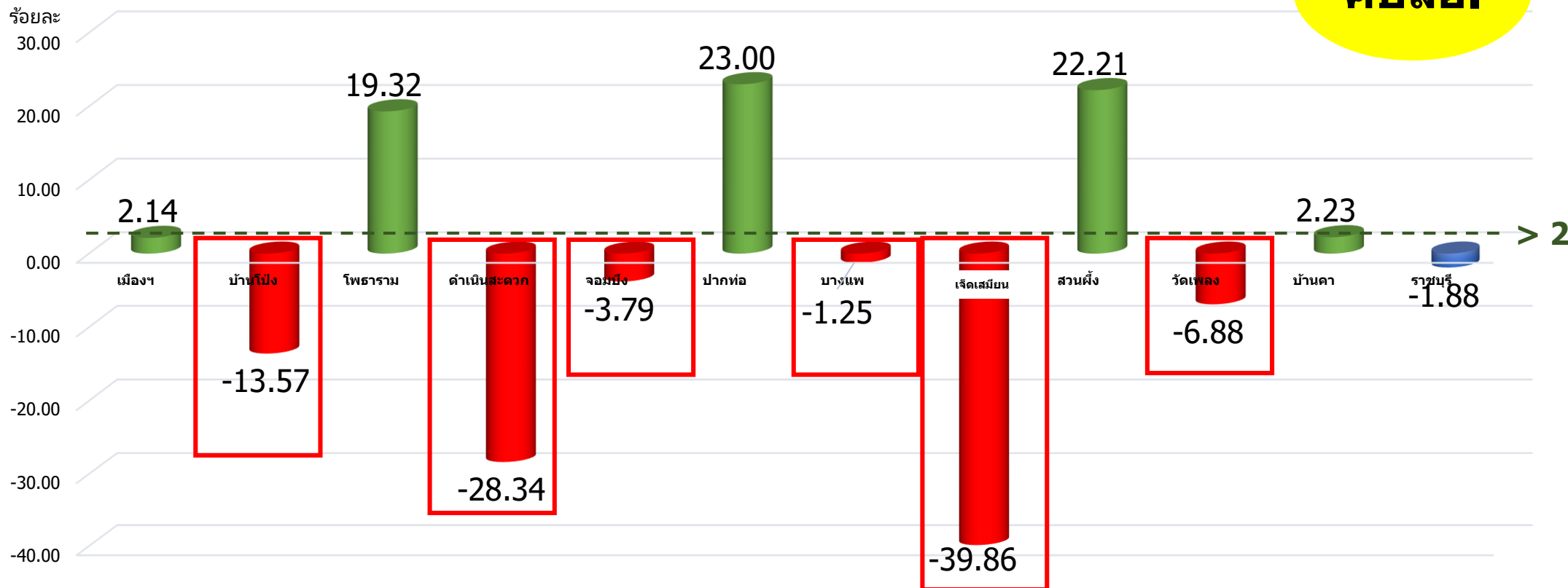
\*(คาดว่าเดือนหน้าจะผ่านเกณฑ์)

# Service

## 55. มูลค่าการใช้ยาสมุนไพรเพิ่มขึ้นจากปี 2564 (เกณฑ์ เพิ่มขึ้น > 2)

(ระดับเขต) จังหวัดที่ไม่ผ่านเกณฑ์ : ราชบุรี/ กาญจนบุรี/ สุพรรณบุรี/ สมุทรสงคราม/ เพชรบุรี

คปสอ.



ตัวชีวิตของกระทรวงสาธารณสุข ปีงบประมาณ 2565 ที่ประเมินในระดับหน่วยงาน (Update 15 ก.พ.65)

รพศ.

49

ตัวชีวิต

ตัวชีวิตที่ 1-9/ 13/ 16/  
20/ 22/23/25/26/28 -45/  
47-52/ 55/ 61/ 63/  
65/67-70/73

รพท.

48

ตัวชีวิต

ตัวชีวิตที่ 1-9/ 13/ 16/  
20/22/23/25/26/28-47/  
49-52/ 55/ 61/ 63/65/  
67-69/73

รพช.

37

ตัวชีวิต

ตัวชีวิตที่ 1- 6/ 8/ 9/ 13/  
16/20/22/23/25/26/29/  
31-36/ 38/ 41/ 42/  
45/46/49/51/55/61/  
63/65/67/68/69/73

สสอ.

22





ตัวชีวิต

ตัวชีวิตที่ 2/3/ 5 /6/8/9/  
10/11/13/16/22-24/  
26/29/33/45/55/61/  
64/66/68

➤ คปสอ. **16** ตัวชีวิต : ตัวชีวิตที่ 2/5/6/8/9/13/16/22/23/26/29/33/45/55/61/68

หมายเหตุ ตัวชีวิต คปสอ. หมายถึง ตัวชีวิตที่วัดในระดับรพ.และสสอ.

# 1. ระดับ รพ.ศ./รพท.

ลำดับ	หน่วยงาน	ตัวชี้วัดที่ประเมิน (ข้อ)	ผ่าน (ข้อ)	คิดเป็นร้อยละ	ไม่ผ่าน (ข้อ)	ตัวชี้วัดที่ไม่ผ่าน
1 	รพ.บ้านโป่ง	48	42	87.50	6	25/ 26/ 33/ 38/ 44/ 55
2 	รพ.โพธาราม	48	40	83.33	8	5/ 25/ 26/ 29/ 33/ 34/ 39/ 43
3 	รพ.ดำเนินสะดวก	48	39	81.25	9	25/ 26/ 33/ 38/ 39/ 42/ 43/ 51/ 55
4 	รพ.ราชบุรี	49	32	65.31	17	1/ 5/ 25/ 26/ 29/ 30/ 33/ 34/ 35/ 36/ 38/ 39/ 43/ 44/ 45/ 50/ 61

## 2. ระดับ รพ.ช.

ลำดับ	หน่วยงาน	ตัวชี้วัดที่ประเมิน (ข้อ)	ผ่าน (ข้อ)	คิดเป็นร้อยละ	ไม่ผ่าน (ข้อ)	ตัวชี้วัดที่ไม่ผ่านเกณฑ์
1	รพ.วัดเพลง	37	34	91.89	3	2/ 26/ 55
1	รพร.จอมบึง	37	34	91.89	3	2/ 26/ 55
2	รพ.บางแพ	37	33	89.19	4	20/ 26/ 33/ 55
2	รพ.เจ็ดเสมียน	37	33	89.19	4	13/ 26/ 46/ 55
2	รพ.ปากท่อ	37	33	89.19	4	13/ 26/ 42/ 45
3	รพ.สวนผึ้ง	37	32	86.49	5	5/ 16/ 26/ 29/ 42
4	รพ.บ้านคา	36	29	80.56	7	1/ 4/ 20/ 26/ 29/ 38/ 61

\* ไม่ใช่เป้าหมายในตัวชี้วัดที่ 65 เรื่อง HA

### 3. ระดับ สสอ.

ลำดับ	หน่วยงาน	ตัวชี้วัดที่ประเมิน (ข้อ)	ผ่าน (ข้อ)	คิดเป็น ร้อยละ	ไม่ผ่าน (ข้อ)	ตัวชี้วัดที่ไม่ผ่านเกณฑ์
1	สสอ.บ้านคา	22	20	90.91	2	26/ 29
2	สสอ.วัดเพลง	22	19	86.36	3	2/ 26/ 55
2	สสอ.จอมบึง	22	19	86.36	3	2/ 26/ 55
2	สสอ.ดำเนินฯ	22	19	86.39	3	26/ 33/ 55
2	สสอ.บ้านโป่ง	22	19	86.39	3	26/ 33/ 55
2	สสอ.สวนผึ้ง	22	19	86.39	3	16/ 26/ 29
3	สสอ.บางแพ	22	18	81.82	4	26/ 33/ 55/ 61
3	สสอ.โพธาราม	22	18	81.82	4	5/ 26/ 29/ 33
3	สสอ.ปากท่อ	22	18	81.82	4	13/ 26/ 45/ 61
4	สสอ.เมืองฯ	22	17	77.27	5	5/ 26/ 29/ 33/ 45

## 4. ระดับ คปสอ.

ลำดับ	หน่วยงาน	ตัวชี้วัดที่ประเมิน (ข้อ)	ผ่าน (ข้อ)	คิดเป็นร้อยละ	ไม่ผ่าน (ข้อ)	ตัวชี้วัดที่ไม่ผ่านเกณฑ์
1	คปสอ.วัดเพลง	16	13	81.25	3	2/ 26/ 55
1	คปสอ.จอมบึง	16	13	81.25	3	2/ 26/ 55
1	คปสอ.บ้านคา	16	13	81.25	3	26/ 29/ 61
1	คปสอ.ดำเนินฯ	16	13	81.25	3	26/ 33/ 55
1	คปสอ.บ้านโป่ง	16	13	81.25	3	26/ 33/ 55
1	คปสอ.สวนผึ้ง	16	13	81.25	3	16/ 26/ 29
2	คปสอ.บางแพ	16	12	75.00	4	26/ 33/ 55/ 61
2	คปสอ.โพธาราม	16	12	75.00	4	5/ 26/ 29/ 33
2	คปสอ.ปากท่อ	16	12	75.00	4	13/ 26/ 45/ 61
3	คปสอ.เมืองฯ	16	10	62.50	6	5/ 26/ 29/ 33/ 45/ 61

สามารถดูรายละเอียดข้อมูลผลงานตัวชี้วัดได้จากเอกสารประกอบการประชุม คปสจ.



**ขอบพระคุณ  
มากค่ะ**

**ไฟล์ Excel**

ผลงานตัวชี้วัด 11 เดือน-ส.ค. 65-  
รวมทุกกลุ่มงาน-use-A-  
Form\_Reg5\_PA-KPI\_Q4