

หลังจากที่เมื่อวานนี้ (14 พ.ค.) นพ.ทวีศิลป์ วิทยาโยธิน โฆษกศูนย์บริหารสถานการณ์การแพร่ระบาดของโรคติดเชื้อไวรัสโคโรนา 2019 (ศบค.) ได้ชี้แจงถึงมาตรการป้องกันการแพร่ระบาดโควิด-19 ที่จะผ่อนคลายต่อเนื่องในเฟสสอง (วันที่ 17 พ.ค. ที่จะถึงนี้) ว่าได้มีการพัฒนาแพลตฟอร์ม "ไทยชนะ" เพื่อใช้ติดตามตัวประชาชนที่จะเข้าใช้บริการในห้างสรรพสินค้า โดยวิธีการเช็คอินและเช็คเอาท์ ทั้งนี้ประชาชนต้องปรับตัวสู่วิถีชีวิตใหม่ (New Normal) เพื่อช่วยกันควบคุมโรคระบาดโควิด-19 ไม่ให้กลับมาระบาดซ้ำได้อีก

ก่อนจะถึงวันใช้งานจริงในวันที่ 17 พ.ค. 2563 "กรุงเทพธุรกิจออนไลน์" ชวนคุณมารู้จักแนวทางการทำงาน และวิธีใช้งานแพลตฟอร์ม "ไทยชนะ" กันให้มากขึ้น ดังนี้

1. "ไทยชนะ" แพลตฟอร์มที่ผู้ประกอบการต้องลงทะเบียน

แพลตฟอร์ม "ไทยชนะ" เป็นแพลตฟอร์มที่ทางทีมงาน ศบค. จัดทำขึ้นมาสำหรับผู้ประกอบการ ห้างสรรพสินค้าและสำหรับผู้ให้บริการ เพื่อช่วยอำนวยความสะดวกให้ประชาชนจับจ่ายซื้อของจากร้านได้อย่างง่ายมากขึ้น อีกทั้งยังปลอดภัยต่อการติดเชื้อเนื่องจากใช้แอปฯ แล้วจะช่วยลดการสัมผัสสิ่งของและธนบัตรได้

ขณะเดียวกันทาง ศบค. ก็ได้เชิญชวนให้ประชาชนปรับเข้าสู่วิถีชีวิตใหม่ไปด้วยกัน เนื่องจากประเทศไทยยังต้องอยู่กับไวรัสโควิด-19 นี้ไปอีกระยะหนึ่ง อีกทั้งแพลตฟอร์ม "ไทยชนะ" นี้ถูกตั้งชื่อดังกล่าวโดย ผอ.ศบค. ซึ่งมีความหมายดีและให้ความรู้สึกอีกheim

2. ธนาคารกรุงไทย เจ้าภาพทำแอปฯ "ไทยชนะ"

ผู้สื่อข่าวรายงานว่า แพลตฟอร์ม "ไทยชนะ" ดังกล่าวกำลังอยู่ระหว่างการดำเนินการ ซึ่งพล.อ.ประยุทธ์ จันทร์โอชา นายกรัฐมนตรีและรมว.กลาโหม ในฐานะผู้อำนวยการ ศบค. ต้องการให้แพลตฟอร์มนี้เสร็จก่อนการประกาศผ่อนปรนเฟสสองในวันที่ 17 พ.ค.นี้ คาดว่าธนาคารกรุงไทยเป็นเจ้าภาพผู้ดำเนินการแพลตฟอร์มดังกล่าว เนื่องจากเป็นนโยบายของรัฐบาลในเรื่องการไม่ใช้เงินสด จ่ายเงินผ่านคิวอาร์โค้ด โดยให้เช็คอินและเช็คเอาท์ในการใช้บริการ ประเมินร้านค้าและชำระเงินผ่านคิวอาร์โค้ดโดยใช้ได้กับทุกธนาคาร

หลังจากที่เมื่อวานนี้ (14 พ.ค.) นพ.ทวีศิลป์ วิทยาโยธิน โฆษกศูนย์บริหารสถานการณ์การแพร่ระบาดของโรคติดเชื้อไวรัสโคโรนา 2019 (ศบค.) ได้ชี้แจงถึงมาตรการป้องกันการแพร่ระบาดโควิด-19 ที่จะผ่อนคลายต่อเนื่องในเฟสสอง (วันที่ 17 พ.ค. ที่จะถึงนี้) ว่าได้มีการพัฒนาแพลตฟอร์ม "ไทยชนะ" เพื่อใช้

ติดตามตัวประชาชนที่จะเข้าใช้บริการในห้างสรรพสินค้า โดยวิธีการเช็คอินและเช็คเอาท์ ทั้งนี้ประชาชนต้องปรับตัวสู่วิถีชีวิตใหม่ (New Normal) เพื่อช่วยกันควบคุมโรคระบาดโควิด-19 ไม่ให้กลับมาระบาดซ้ำได้อีก

ก่อนจะถึงวันใช้งานจริงในวันที่ 17 พ.ค. 2563 "กรุงเทพธุรกิจออนไลน์" ชวนคุณมารู้จักแนวทางการทำงาน และวิธีใช้งานแพลตฟอร์ม "ไทยชนะ" กันให้มากขึ้น ดังนี้

1. "ไทยชนะ" แพลตฟอร์มที่ผู้ประกอบการต้องลงทะเบียน

แพลตฟอร์ม "ไทยชนะ" เป็นแพลตฟอร์มที่ทางทีมงาน สบค. จัดทำขึ้นมาสำหรับผู้ประกอบการห้างสรรพสินค้าและสำหรับผู้ให้บริการ เพื่อช่วยอำนวยความสะดวกให้ประชาชนจับจ่ายซื้อของจากห้างร้านได้อย่างง่ายมากขึ้น อีกทั้งยังปลอดภัยต่อการติดเชื้อเนื่องจากใช้แอปฯ แล้วจะช่วยลดการสัมผัสสิ่งของและธนบัตรได้

ขณะเดียวกันทาง สบค. ก็ได้เชิญชวนให้ประชาชนปรับเข้าสู่วิถีชีวิตใหม่ไปด้วยกัน เนื่องจากประเทศไทยยังต้องอยู่กับไวรัสโควิด-19 นี้ไปอีกระยะหนึ่ง อีกทั้งแพลตฟอร์ม "ไทยชนะ" นี้ถูกตั้งชื่อดังกล่าวโดย ผอ.สบค. ซึ่งมีความหมายดีและให้ความรู้สึกอีกหิม

2. ธนาคารกรุงไทย เจ้าภาพทำแอปฯ "ไทยชนะ"

ผู้สื่อข่าวรายงานว่า แพลตฟอร์ม "ไทยชนะ" ดังกล่าวกำลังอยู่ระหว่างการดำเนินการ ซึ่งพล.อ.ประยุทธ์ จันทร์โอชา นายกรัฐมนตรีและรมว.กลาโหม ในฐานะผู้อำนวยการ สบค. ต้องการให้แพลตฟอร์มนี้เสร็จก่อนการประกาศผ่อนปรนเฟสสองในวันที่ 17 พ.ค.นี้ คาดว่าธนาคารกรุงไทยเป็นเจ้าภาพผู้ดำเนินการแพลตฟอร์มดังกล่าว เนื่องจากเป็นนโยบายของรัฐบาลในเรื่องการไม่ใช้เงินสด จ่ายเงินผ่านคิวอาร์โค้ด โดยให้เช็คอินและเช็คเอาท์ในการใช้บริการ ประเมินร้านค้าและชำระเงินผ่านคิวอาร์โค้ด โดยใช้ได้กับทุกธนาคาร

หลังจากที่เมื่อวานนี้ (14 พ.ค.) นพ.ทวีศิลป์ วิษณุโยธิน โฆษกศูนย์บริหารสถานการณ์การแพร่ระบาดของโรคติดเชื้อไวรัสโคโรนา 2019 (สบค.) ได้ชี้แจงถึงมาตรการป้องกันการแพร่ระบาดโควิด-19 ที่จะผ่อนคลายต่อเนื่องในเฟสสอง (วันที่ 17 พ.ค. ที่จะถึงนี้) ว่าได้มีการพัฒนาแพลตฟอร์ม "ไทยชนะ" เพื่อใช้ติดตามตัวประชาชนที่จะเข้าใช้บริการในห้างสรรพสินค้า โดยวิธีการเช็คอินและเช็คเอาท์ ทั้งนี้ประชาชนต้องปรับตัวสู่วิถีชีวิตใหม่ (New Normal) เพื่อช่วยกันควบคุมโรคระบาดโควิด-19 ไม่ให้กลับมาระบาดซ้ำได้อีก

ก่อนจะถึงวันใช้งานจริงในวันที่ 17 พ.ค. 2563 "กรุงเทพธุรกิจออนไลน์" ชวนคุณมารู้จักแนวทางการทำงาน และวิธีใช้งานแพลตฟอร์ม "ไทยชนะ" กันให้มากขึ้น ดังนี้

1. "ไทยชนะ" แพลตฟอร์มที่ผู้ประกอบการต้องลงทะเบียน

แพลตฟอร์ม "ไทยชนะ" เป็นแพลตฟอร์มที่ทางทีมงาน สบค. จัดทำขึ้นมาสำหรับผู้ประกอบการ ห้างสรรพสินค้าและสำหรับผู้ให้บริการ เพื่อช่วยอำนวยความสะดวกให้ประชาชนจับจ่ายซื้อของจากร้านได้อย่างง่ายมากขึ้น อีกทั้งยังปลอดภัยต่อการติดเชื้อเนื่องจากใช้แอปฯ แล้วจะช่วยลดการสัมผัสสิ่งของและธนบัตรได้ ขณะเดียวกันทาง สบค. ก็ได้เชิญชวนให้ประชาชนปรับเข้าสู่วิถีวิถีใหม่ไปด้วยกัน เนื่องจากประเทศไทยยังต้องอยู่กับไวรัสโควิด-19 นี้ไปอีกระยะหนึ่ง อีกทั้งแพลตฟอร์ม "ไทยชนะ" นี้ถูกตั้งชื่อดังกล่าวโดย สบค. ซึ่งมีความหมายดีและให้ความรู้สึกอีกheim

2. ธนาคารกรุงไทย เจ้าภาพทำแอปฯ "ไทยชนะ"

ผู้สื่อข่าวรายงานว่า แพลตฟอร์ม "ไทยชนะ" ดังกล่าวกำลังอยู่ระหว่างการดำเนินการ ซึ่งพล.อ.ประยุทธ์ จันทร์โอชา นายกรัฐมนตรีและรมว.กลาโหม ในฐานะผู้อำนวยการ สบค. ต้องการให้แพลตฟอร์มนี้เสร็จก่อนการประกาศผ่อนปรนเฟสสองในวันที่ 17 พ.ค.นี้ คาดว่าธนาคารกรุงไทยเป็นเจ้าภาพผู้ดำเนินการแพลตฟอร์มดังกล่าว เนื่องจากเป็นนโยบายของรัฐบาลในเรื่องการไม่ใช้เงินสด จ่ายเงินผ่านคิวอาร์โค้ด โดยให้เช็คอินและเช็คเอาท์ในการใช้บริการ ประเมินร้านค้าและชำระเงินผ่านคิวอาร์โค้ดโดยใช้ได้กับทุกธนาคาร

เปิดวิธีใช้ "ไทยชนะ" แพลตฟอร์มวิถีใหม่ไปห้าง-ร้าน ใช้ติดตามควบคุมโรคไวรัสโควิด-19 ห้างร้านต้องลงทะเบียนรับคิวอาร์โค้ด ส่วนประชาชนผู้ใช้บริการต้องเรียนรู้วิธีเช็คอิน-เช็คเอาท์

วันนี้ 17 พฤษภาคม ร้านค้าภายในห้างสรรพสินค้า ศูนย์การค้า ยกเว้น โรงภาพยนตร์ สวนน้ำ สวนสนุก และตู้เกม เปิดให้บริการวันแรก หลังจากปิดกิจการชั่วคราวเกือบ 2 เดือน เนื่องจากสถานการณ์การแพร่ระบาดของไวรัสโควิด-19

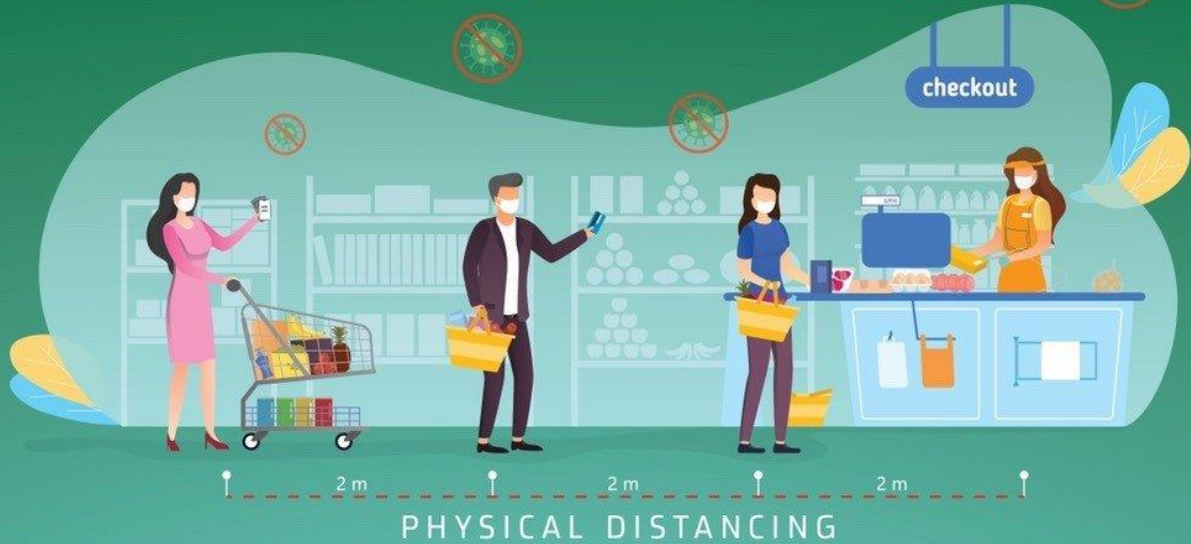
แต่การไปห้างนับตั้งแต่นี้ มีสิ่งที่เปลี่ยนไปจากวิถีชีวิตเดิม นั่นคือ "ผู้ประกอบการและผู้ให้บริการ" ต้องเกี่ยวข้องกับแพลตฟอร์มที่ชื่อว่า "ไทยชนะ"



ไทยชนะ

ร่วมมือ ร่วมใจ ไทยชนะ

ป้องกันโควิด-19 เพิ่มความมั่นใจ ทั้งผู้ให้ และผู้ใช้บริการ



PHYSICAL DISTANCING

ขั้นตอนในการลงทะเบียนสำหรับร้านค้าเพื่อเข้าร่วมโครงการ



1. ลงทะเบียนเข้าร่วมมาตรการ

- เข้าสู่เว็บไซต์ www.ไทยชนะ.com
- อ่านและยอมรับ Terms & Conditions และ ให้ความยินยอม

2. กรอกข้อมูลกิจกรรม / กิจกรรม และ ข้อมูลผู้ติดต่อ

1) ข้อมูลกิจกรรม / กิจกรรม

- ชื่อกิจกรรม / กิจกรรม
- สถานที่ตั้ง
- ปิกหมุดตำแหน่งที่ตั้งบนแผนที่
- หมายเลขโทรศัพท์
- ประเภทกิจกรรม / กิจกรรม
- จำนวนผู้ใช้บริการสูงสุด และพื้นที่ให้บริการ

2) ข้อมูลผู้ติดต่อ

- ชื่อ-นามสกุล
- ข้อควรระวัง : ไม่ต้องระบุตำแหน่งหรือชื่อ เช่น นาย นาง นางสาว และระบุตัวในการใส่ข้อมูลส่วนตัวให้ถูกต้อง เช่น ตัวสะกด สระเอว กับสระแเอ
- ข้อมูลบัตรประชาชนผู้ติดต่อ
- ข้อควรระวัง : เลขบัตรประชาชน กรอกครบ 13 หลัก , รหัสหลังบัตรประชาชน 2 หลักแรกเป็นตัวอักษร และ 10 หลักหลังเป็นตัวเลข , ระบุวัน เดือน ปีเกิดให้ตรงตามบัตรประชาชน โดยกดเลือกที่รูปปฏิทิน
- หมายเลขโทรศัพท์มือถือที่ติดต่อได้
- จำกัด 1 เบอร์ / 1 ร้านค้า (สำหรับรับ OTP)
- อีเมลล์

3. ทำแบบประเมินสถานประกอบการ

- ตามประเภทและหมวดกิจกรรม / กิจกรรม

4. กรอก OTP เพื่อยืนยันรายการ

5. นำส่งข้อมูล พร้อมรับ QR Check in/out



6. ตรวจสอบสถานะลงทะเบียนอีกครั้งในอีก 24 ชั่วโมง

กรณีข้อมูลบัตรประชาชนไม่ถูกต้อง QR code จะสามารถใช้ได้แค่ 24 ชม. ท่านจะต้องทำการแก้ไขข้อมูลใหม่ ที่เมนู "จัดการข้อมูลร้านค้า" เพื่อให้ QR code สามารถใช้ได้ตลอดไป

(สำหรับผู้ประกอบการ)

ในส่วนของผู้ประกอบการ ต้องเข้าไปลงทะเบียนที่ www.ไทยชนะ.com เพื่อรับคิวอาร์โค้ด (QR Code) นำไปแปะที่หน้าห้างร้าน เพื่อเป็นจุดลงทะเบียนใช้บริการ แทนการใช้สมุดจดข้อมูลลูกค้า ซึ่งเชื่อมโยงกับการควบคุมโรคของกระทรวงสาธารณสุข เปิดลงทะเบียนวันนี้ ตั้งแต่เวลา 06.00 น.

โดยเลือกแถบสีส้มคำว่า “ลงทะเบียนร้านค้าใหม่” กรอกข้อมูลกิจกรรม / กิจกรรม / สถานที่ประกอบการของท่านให้ถูกต้องครบถ้วน เพื่อใช้ในการประเมินการเปิดให้บริการ เมื่อลงทะเบียนเสร็จสิ้นจะได้รับคิวอาร์โค้ด ที่สามารถปริ้นท์ออกมาและนำไปแปะหน้าห้างร้าน



ไทยชนะ

ร่วมมือ ร่วมใจ ไทยชนะ

ป้องกันโควิด-19 เพิ่มความมั่นใจ ทั้งผู้ให้ และผู้ใช้บริการ



ขั้นตอนการเช็คอิน

- สแกน QR Code ที่กิจการ พร้อมทูล Link ที่แสดงด้านบน เพื่อเข้าสู่หน้าเช็คอิน
- เลือกเมนู "เช็คอินร้าน"
- รับข้อตกลง และความยินยอม*
- ระบุเบอร์โทรศัพท์*
- เช็คอินสำเร็จ

ขั้นตอนการเช็คเอาท์

- สแกน QR Code ที่กิจการ พร้อมทูล Link ที่แสดงด้านบน เพื่อเข้าสู่หน้าเช็คอิน
- เลือกเมนู "เช็คเอาท์/ประเมินร้าน"
- รับข้อตกลง และความยินยอม*
- ระบุเบอร์โทรศัพท์*
- ทำแบบประเมิน หลังใช้บริการ
- เช็คเอาท์และ ทำแบบประเมินสำเร็จ

* สำหรับการใช้งานครั้งแรกเท่านั้น

(สำหรับผู้ใช้บริการ)

สำหรับประชาชนผู้ใช้บริการ ต้องใช้ “ไทยชนะ” เพื่อเช็คอิน-เช็คเอาท์ (check-in / check out) ก่อนเข้า และหลังเข้าใช้บริการ โดยมีวิธีปฏิบัติ ดังนี้

– ผู้ใช้สมาร์ทโฟน ระบบ ios เปิดแอปพลิเคชัน Camera ไปส่องเพื่อสแกนคิวอาร์โค้ดที่หน้าห้างร้าน พร้อมกรอกเบอร์โทรศัพท์ เพื่อเช็คอิน

– ผู้ใช้สมาร์ทโฟน ระบบ แอนดรอยด์ ให้โหลดแอปพลิเคชันอ่านคิวอาร์โค้ด เช่น QR code reader จากนั้นใช้แอปพลิเคชันสแกนคิวอาร์โค้ดหน้าห้างร้าน พร้อมกรอกเบอร์โทรศัพท์ เพื่อเช็คอิน

– เมื่อใช้บริการเสร็จสิ้น ก่อนออกจากห้างร้าน ผู้ใช้บริการต้อง “เช็คเอาท์” โดยทำเหมือนการ “เช็คอิน” แต่ไม่ต้องกรอกเบอร์โทรศัพท์ โดยเมื่อสแกนคิวอาร์โค้ดเพื่อเช็คเอาท์ ระบบจะให้ประเมินการใช้บริการ ห้างร้าน ในด้านสุขอนามัย ความสะอาด และความหนาแน่น เพื่อเป็นเรตติ้ง (rating) ของห้างร้านนั้นๆ

โดยประชาชน สามารถตรวจสอบเรตติ้งของห้างร้านต่างๆ รวมทั้งความหนาแน่นของผู้เข้าใช้บริการได้ โดยเข้าไปที่ www.ไทยชนะ.com เลือกแถบสีเหลืองที่มีคำว่า “ค้นหาร้านค้า” ทั้งนี้คาดว่า วันที่ 18 พ.ค. จึงจะมีข้อมูลในส่วนนี้ปรากฏ

ทั้งนี้ แพลตฟอร์ม “ไทยชนะ” เก็บข้อมูลส่วนบุคคลจากการเช็คอินแบบมีรหัส โดยกรมควบคุมโรค กระทรวงสาธารณสุข เป็นหน่วยงานที่ได้รับอนุญาตให้เข้าถึงข้อมูลเพื่อติดตาม สอบสวนโรค กรณีพบผู้ติดเชื้อไวรัสโควิด-19 จากกิจการ ห้าง ร้านต่างๆ โดยเก็บข้อมูลไว้เป็นเวลา 60 วัน สำหรับผู้ที่ต้องการสอบถามข้อมูลเพิ่มเติมสามารถ โทร Call Center 02-111-1999

อย่างไรก็ตาม สำหรับผู้ที่ไม่มีสมาร์ทโฟน หรือใช้สมาร์ทโฟนไม่สะดวก สามารถเข้าใช้บริการห้างร้านได้ โดยต้องลงทะเบียน กรอกชื่อ-นามสกุล และเบอร์โทรศัพท์ โดยผู้ประกอบการจัดใส่สมุด

(กิจการ-กิจกรรม คลายล็อกเฟส 2 เปิดได้ตั้งแต่วันที่ 17 พ.ค.)

ไฟเขียวผ่อนปรนระยะที่ 2

work
point today

เริ่ม 17 พ.ค. 63



ร้านอาหารเครื่องดื่มในอาคาร สำนักงาน

- นั่งที่ร้านได้แต่ปฏิบัติตามมาตรการป้องกัน
- บริการซื้อกลับบ้าน
- ห้ามดื่มแอลกอฮอล์ในร้าน



ห้างสรรพสินค้า ศูนย์การค้า

- เปิดเกือบทุกร้าน แต่ปิด 2 กุบ
- ยกเว้นโรงหนัง สวนสนุก สวนน้ำ ตู้เกม



คลินิกเสริมความงาม

- เปิดเฉพาะร่างกาย ผิวพรรณ เลเซอร์
- ห้ามทำความงามใบหน้า



โรงยิม เปิดได้เฉพาะเล่นเป็นทีม ไม่เกิน 3 คน

- ไม่มีการปะทะกัน
- ไม่มีผู้ชม
- เช่น แบดมินตัน ตะกร้อ ปิงปอง โยคะ ฟันดาบ ยิมนาสติก ปีนผา สควอช



ฟิตเนส

- เปิดแค่ฟรีเวท เน้นเล่นคนเดียว
- ห้ามใช้อุปกรณ์ร่วมกัน เช่น สลูจิ่ง บันจิกรยาน



สระว่ายน้ำกลางแจ้ง/ในร่ม

- ต้องจำกัดจำนวน
- งดเล่นการว่ายน้ำเป็นสัดส่วน
- ใช้ได้ไม่เกิน 1 ชม.



ห้องประชุม/ศูนย์การประชุม

- เปิดเฉพาะการจัดประชุมขององค์กร
- จำกัดจำนวนผู้เข้าประชุม



ห้องสมุดสาธารณะ- พิพิธภัณฑ์ แกลลอรี่

- เปิดแบบจำกัดจำนวน



กิจการถ่ายภาพยนตร์และวีดิทัศน์

- ต้องมีคนไม่เกิน 50 คน



คลินิกทันตกรรม

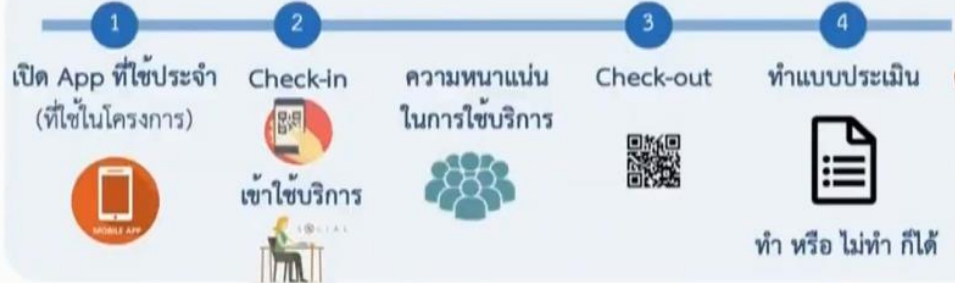
- เปิดให้บริการได้ตามปกติ

ข่าวย้อนหลัง

เปิดลงทะเบียนร้านค้าทั่วประเทศ 17 พ.ค. ตั้งแต่เวลา 06.00 น. ผ่านแพลตฟอร์ม “ไทยชนะ”



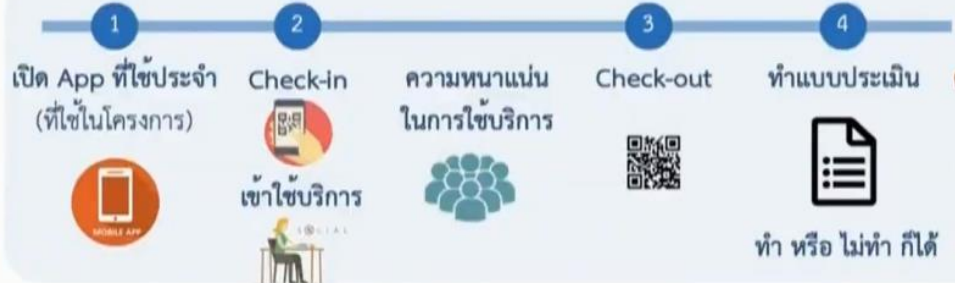
ประชาชน



กิจกรรม/กิจการ
ที่ได้รับการผ่อนปรน



ประชาชน



กิจกรรม/กิจการ
ที่ได้รับการผ่อนปรน





1
เปิด App
ที่ใช้ประจำ
(ที่ใช้โครงการ)

2
Check-in
เข้าใช้บริการ

3
ความหนาแน่น
ในการใช้บริการ

3
Check-out

4
ทำการประเมิน
(ทำ หรือ ไม่ทำก็ได้)

5
ตรวจโควิดฟรี
หากได้รับการแจ้งเตือน
พบความเสี่ยงการติดเชื้อ

แอปพลิเคชัน "ไทยชนะ"



1
เปิด App
ที่ใช้ประจำ
(ที่ใช้โครงการ)

2
Check-in
เข้าใช้บริการ

3
ความหนาแน่น
ในการใช้บริการ

3
Check-out

4
ทำการประเมิน
(ทำ หรือ ไม่ทำก็ได้)

5
ตรวจโควิดฟรี
หากได้รับการแจ้งเตือน
พบความเสี่ยงการติดเชื้อ

แอปพลิเคชัน "ไทยชนะ"



แพลตฟอร์ม "ไทยชนะ"



แพลตฟอร์ม "ไทยชนะ"

