

ทิศทางและการขับเคลื่อนระบบตรวจราชการ  
ปีงบประมาณ ๒๕๖๑

# แผนการตรวจราชการกระทรวงสาธารณสุข ปี ๒๕๖๑

## Governance Excellence

### PP&P Excellence



คณะ ๑

การส่งเสริมสุขภาพป้องกันโรค  
และการจัดการสุขภาพ

- ๑.๑ การพัฒนาสุขภาพกลุ่มสตรีและเด็กปฐมวัย
- ๑.๒ การพัฒนาสุขภาพกลุ่มวัยเรียนและวัยรุ่น
- ๑.๓ การพัฒนาสุขภาพกลุ่มผู้สูงอายุ
- ๑.๔ การพัฒนาคุณภาพชีวิตระดับอำเภอ
- ๑.๕ การลดปัจจัยเสี่ยงด้านสุขภาพ

### Service Excellence



คณะ ๒

การพัฒนาระบบบริการ

- ๒.๑ การพัฒนาระบบบริการปฐมภูมิ
- ๒.๒ การพัฒนาระบบบริการสุขภาพ
  - Health Outcome
  - Service Outcome

### People Excellence



คณะ ๓

การพัฒนาระบบบริหารจัดการสนับสนุน  
การจัดบริการสุขภาพ

- ๓.๑ ระบบบริหารจัดการกำลังคนด้านสุขภาพ
- ๓.๒ ระบบธรรมาภิบาลและองค์กรคุณภาพ
- ๓.๓ การบริหารจัดการด้านการเงินการคลังสุขภาพ

### สำนักนายกรัฐมนตรี

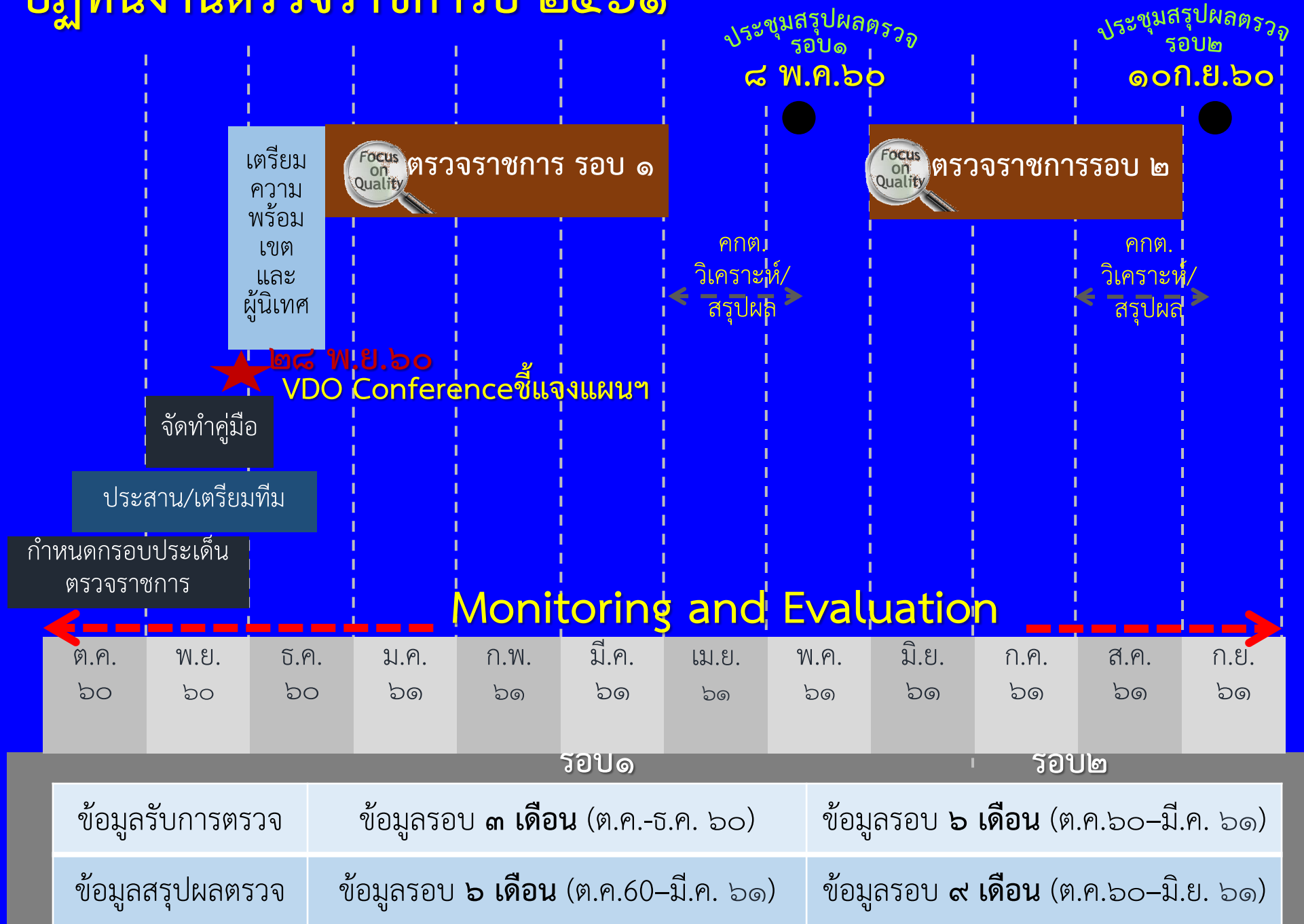


คณะ ๔

การตรวจราชการแบบบูรณาการ

- ๔.๑ การป้องกันและลดอุบัติเหตุทางถนน
- ๔.๒ การเสริมสร้างความเข้มแข็งและยั่งยืนให้กับเศรษฐกิจภายในประเทศ

# ปฏิทินงานตรวจราชการปี ๒๕๖๑



# กรอบการนำเสนอของจังหวัดเพื่อการตรวจราชการ

➤ ข้อมูลพื้นฐาน/ข้อมูลทั่วไป

➤ สถานการณ์ด้านสุขภาพ

๑. PP&P Excellence (Health Outcome/  
กลุ่มวัย/ Major Burden of Disease)

๒. Service Excellence  
(Service Outcome / Service Plan)

๓. People and Governance Excellence  
(คน /ธรรมาภิบาล/การเงินการคลัง)

➤ Achievement ตาม PA

➤ นโยบายเร่งด่วน/สำคัญ

ตัวชี้วัดเน้นหนัก  
+  
ประเด็นปัญหาของพื้นที่

“ไม่เน้นตัวเลขผลลัพธ์อย่างเดียว”



## กำหนดการตรวจราชการ เขตสุขภาพที่ 5 รอบที่ 1 ปี 2561

ลำดับ	จังหวัด	รอบที่ 1/2561
1.	สุพรรณบุรี	11 – 12 มกราคม 2561 (พจ.-ศ.)
2.	สมุทรสงคราม	23 – 24 มกราคม 2561 (อ.-พ.)
3.	ราชบุรี	25 – 26 มกราคม 2561 (พจ.-ศ.)
4.	เพชรบุรี	1 – 2 กุมภาพันธ์ 2561 (พจ.-ศ.)
5.	นครปฐม	8 – 9 กุมภาพันธ์ 2561 (พจ.-ศ.)
6.	สมุทรสาคร	15 – 16 กุมภาพันธ์ 2561 (พจ.-ศ.)
7.	ประจวบคีรีขันธ์	22 – 23 กุมภาพันธ์ 2561 (พจ.-ศ.)
8.	กาญจนบุรี	8 – 9 มีนาคม 2561 (พจ.-ศ.)

- ❖ สรุปรายงานตรวจราชการ รอบที่ 1 ใช้ข้อมูลสิ้นไตรมาส 2 (6 เดือน)
- ❖ สรุปรายงานตรวจราชการ รอบที่ 2 ใช้ข้อมูลสิ้นไตรมาส 3 (9 เดือน)
- ❖ กำหนดการตรวจราชการแบบบูรณาการ เป็นไปตามกำหนดการของผู้ตรวจราชการสำนักนายกรัฐมนตรี ซึ่งจะแจ้งให้ทราบต่อไป

ข้อมูล ณ วันที่ 22 ธ.ค. 60

กำหนดพื้นที่ลงตรวจ  
ณ อำเภอดำเนินสะดวก

ขอเชิญ  
ผู้อำนวยการโรงพยาบาลทุกแห่ง  
สาธารณสุขอำเภอทุกอำเภอ  
ผอ.รพ.สต.ในเขตอำเภอดำเนินฯ  
ร่วมรับการตรวจราชการ  
ในวันที่ ๒๕ มกราคม ๒๕๖๑  
ณ รพ.ดำเนินฯ

ขอเชิญ  
ผู้อำนวยการวิทยาลัยพยาบาล  
ผู้อำนวยการโรงพยาบาลทุกแห่ง  
สาธารณสุขอำเภอทุกอำเภอ  
ผอ.รพ.สต.ในเขตอำเภอดำเนินฯ  
ร่วมฟังสรุปผลการตรวจราชการ  
ในวันที่ ๒๖ มกราคม ๒๕๖๑

# คณะที่ ๑ การส่งเสริมสุขภาพ ป้องกันโรค และการคุ้มครองผู้บริโภคด้านสุขภาพ( ๕ ประเด็นหลัก/๑๒ KPIs)

ประเด็นหลัก		ตัวชี้วัด
๑. การพัฒนาสุขภาพกลุ่มสตรีและเด็กปฐมวัย	๑	(๒) อัตราส่วนการตายมารดาไทย
	๒	(๓) ร้อยละของเด็กอายุ ๐-๕ ปี มีพัฒนาการสมวัย
	๓	(๔) ร้อยละของเด็กอายุ ๐-๕ ปี สูงดีสมส่วน และส่วนสูงเฉลี่ยที่อายุ ๕ ปี
๒. การพัฒนาสุขภาพกลุ่มวัยเรียนและวัยรุ่น	๔	(๘) ร้อยละเด็กกลุ่มอายุ ๐-๑๒ ปี ฟันดีไม่มีผุ (Cavity free)
	๕	(๙) อัตราการคลอดมีชีพในหญิงอายุ ๑๕-๑๙ ปี
๓. การพัฒนาสุขภาพกลุ่มผู้สูงอายุ	๖	(๑๑) ร้อยละของตำบลที่มีระบบ Long Term Care ผ่านเกณฑ์
๔. การพัฒนาคุณภาพชีวิตระดับอำเภอ	๗	(๑๓) ร้อยละของคณะกรรมการพัฒนาคุณภาพชีวิตระดับอำเภอ(พชอ.) ที่มีคุณภาพ**
๕. การลดปัจจัยเสี่ยงด้านสุขภาพ	๘	(๑๔) ร้อยละของจังหวัดมีศูนย์ปฏิบัติการภาวะฉุกเฉิน(EOC) และทีมตระหนักรู้สถานการณ์ (SAT) ที่สามารถปฏิบัติงานได้จริง**
	๙	(๑๗) อัตราการเสียชีวิตจากการจมน้ำของเด็กอายุน้อยกว่า ๑๕ ปี
	๑๐	(๑๘) อัตราการเสียชีวิตจากการบาดเจ็บทางถนน
	๑๑	(๑๙) อัตรา DM รายใหม่จากกลุ่มเสี่ยง DM และ HT รายใหม่จากกลุ่มเสี่ยงและสงสัยป่วย HT
	๑๒	(๒๓) ร้อยละของโรงพยาบาลที่พัฒนาอนามัยสิ่งแวดล้อมได้ตามเกณฑ์ Green&Clean Hospital**

## คณะที่ ๒ การพัฒนาระบบบริการสุขภาพ

ประเด็นหลัก		ตัวชี้วัด
๑. การพัฒนาระบบบริการปฐมภูมิ	๑	( ) ร้อยละของคลินิกหมอครอบครัวที่เปิดดำเนินการในพื้นที่ (Primary Care Cluster) **
๒. การพัฒนาประเด็นนโยบายสำคัญ	๒	( ) ร้อยละของผู้ป่วยที่เข้ารับการผ่าตัดแบบ One Day Surgery**
	๓	( ) อัตราความสำเร็จการรักษาผู้ป่วยวัณโรคปอดรายใหม่**
	๔	( ) จำนวนเมืองสมุนไพร อย่างน้อยเขตละ ๑ จังหวัด**
๓. การพัฒนาระบบบริการสุขภาพ(Service Plan)	๕	( ) อัตราตายของผู้ป่วยโรคหลอดเลือดสมอง
๓.๑ Health Outcome	๖	( ) อัตราตายจากโรคหลอดเลือดหัวใจ
	๗	( ) อัตราการเสียชีวิตของผู้เจ็บป่วยวิกฤตฉุกเฉิน ภายใน ๒๔ ชั่วโมง ในโรงพยาบาลระดับ F๒ ขึ้นไป(ทั้งที่ Er และ Admit)**
๓.๒ Service Outcome	SP๑	( ) ร้อยละของผู้ป่วยนอกได้รับบริการแพทย์แผนไทยและการแพทย์ทางเลือก
	SP๒	( ) ร้อยละของผู้ป่วย CKD ที่มีอัตราการลดลงของ eGFR<4 ml/min/1.73m2/yr
	SP๓	( ) อัตราส่วนของจำนวนผู้ยินยอมบริจาคอวัยวะจากผู้ป่วยสมองตายต่อจำนวน ผู้ป่วยเสียชีวิตในโรงพยาบาล
	SP๔	( ) ร้อยละของผู้ป่วยยาเสพติดที่ได้รับการบำบัดรักษา และหยุดเสพต่อเนื่อง (remission)
	SP๕	( ) ร้อยละของโรงพยาบาลที่ใช้อย่างสมเหตุสมผล(RDU)**
	SP๖	( ) ร้อยละการส่งต่อผู้ป่วยนอกเขตสุขภาพลดลง
	SP๗	( ) ร้อยละโรงพยาบาลตั้งแต่ระดับ F๒ ขึ้นไปสามารถให้ยาละลายลิ่มเลือด (Fibriolytic drug) ในผู้ป่วย STEMI ได้

# คณะที่ ๓ การพัฒนาระบบบริหารจัดการเพื่อสนับสนุนการจัดบริการสุขภาพ


ประเด็นหลัก		ตัวชี้วัด
๑. ระบบบริหารจัดการกำลังคนด้านสุขภาพ	๑	(๕๖) ร้อยละของหน่วยงานที่มีการนำดัชนีความของคนทำงาน(Happinometer) ไปใช้**
	๒	(๕๗) อัตราการคงอยู่ของบุคลากรสาธารณสุข (Retention rate)**
๒. ระบบธรรมาภิบาลและองค์กรคุณภาพ	๓	(๖๐) ร้อยละของหน่วยงานในสังกัดกระทรวงสาธารณสุขผ่านเกณฑ์การประเมิน ITA
	๔	(๖๑) ร้อยละของการจัดซื้อร่วมของยา เวชภัณฑ์ที่ไม่ใช่ยา วัสดุวิทยาศาสตร์ ทันตกรรม
	๕	(๖๒) ระดับความสำเร็จของหน่วยงานสังกัดสำนักงานปลัดกระทรวงสาธารณสุขมีระบบการตรวจสอบภายใน ควบคุมภายใน และการบริหารความเสี่ยงระดับจังหวัด
	๖	(๖๓) ระดับความสำเร็จของการพัฒนาคุณภาพการบริหารจัดการภาครัฐของส่วนราชการในสังกัดสำนักงานปลัดกระทรวงสาธารณสุข**
	๗	(๖๔) ร้อยละของโรงพยาบาลสังกัดกระทรวงสาธารณสุขมีคุณภาพมาตรฐานผ่านการรับรอง HA ขึ้น ๓**
	๘	(๖๕) ร้อยละของ รพ.สต. ที่ผ่านเกณฑ์การพัฒนาคุณภาพ รพ.สต.ติดดาว**
๓. การบริหารจัดการด้านการเงินการคลังสุขภาพ	๙	(๗๒) ร้อยละของหน่วยบริการที่ประสบภาวะวิกฤติทางการเงิน**



# คณะที่ ๔ การตรวจราชการแบบบูรณาการร่วมกับสำนักนายกรัฐมนตรี


## “ร่าง” แผนการตรวจราชการแบบบูรณาการฯ ปี ๒๕๖๑

๑. การเสริมสร้างความเข้มแข็งและ  
ยั่งยืนให้กับเศรษฐกิจภายในประเทศ



ดำเนินการภายใน ๖ ภาครัฐ

๑. ภาคเหนือ
๒. ภาคตะวันออกเฉียงเหนือ
๓. ภาคกลาง
๔. ภาคตะวันออก
๕. ภาคใต้
๖. ภาคใต้ชายแดน



ประกอบด้วย ๕ แนวทาง

๑. เพิ่มศักยภาพภาคอุตสาหกรรม การค้าและการลงทุน
๒. เพิ่มศักยภาพการเกษตร
๓. เพิ่มศักยภาพภาคการท่องเที่ยวและบริการ
๔. พัฒนาด้านสังคม ยกระดับคุณภาพชีวิตและสิ่งแวดล้อม
๕. โครงการพัฒนาพิเศษขนาดใหญ่

๒. การป้องกันและลดอุบัติเหตุทางถนน

**Thank You**